

## Årsberetning 2016

**Norsk Regnesentral (NR) er et forskningsinstitutt med fagområdene statistisk-matematisk modellering og informasjons- og kommunikasjonsteknologi (IKT). Innen begge fagområdene holder NR et høyt internasjonalt nivå og arbeider med mange forskjellige samarbeidspartnere om ulike problemstillinger. NR har god økonomi og mange publikasjoner per ansatt i forhold til sammenlignbare institutter. Instituttet er samlokalisert med Universitetet i Oslo. NR har hatt en betydelig økning i staben siste to år på grunn av stor etterspørsel etter instituttets kompetanse.**

NR har hatt en periode på over 10 år med stabil stab, gode forskningsresultater og solid økonomi. Det gjør at vi kan konsentrere oss om å gjennomføre god forskning. NR samarbeider med et meget stort antall forskningsmiljøer og private og offentlige institusjoner i Norge og internasjonalt og er spredt over svært mange forskjellige temaer. Ofte er det en portefølje av prosjekter innen samme tema. I de fleste av prosjektene er det andre organisasjoner som har domenekunnskapen, for eksempel innen finans, klima, helse eller petroleum, mens NR bidrar med metodekunnskap i statistikk og IKT.

Vårt største prosjekt er et senter for forskningsdrevet innovasjon (SFI), Big Insight, som skal vare frem til 2023. I senteret arbeides det med problemstillinger og data fra en rekke store private bedrifter og offentlig etater som Skatteetaten, Telenor og Oslo universitetssykehus. Målsetningen for senteret er å sette partnerne i stand til å gi bedre kundebehandling, redusere svindel, forutsi feilsituasjoner og gi personlig kreftbehandling. Senteret gir gode muligheter til å utvikle metoder for å håndtere store datamengder i et langsiktig samarbeid med mange viktige partnere.

Big Data og maskinlæring brukes nå innen en rekke nye anvendelsesområder. NRs ledende stilling innen statistikk har gitt NR en solid posisjon innen disse populære områdene. NR har en rekke spennende prosjekter innen statistikk, blant annet et langsiktig samarbeid med Havforskningsinstituttet innen modellering av fiskebestander og et prosjekt for Statoil med tolkning av seismikk ved hjelp av maskinlæringsteknikken deep learning. I tillegg har vi en rekke prosjekter innen jordobservasjon. Vi har også etablert et konsortium innen modellering av geologi finansiert av tre oljeselskap. I alle prosjektene utvikler NR nye metoder og bruker disse til å løse partnernes problemer.

NR har en betydelig aktivitet innen IKT. NR har etablert selskapet Prosa Security AS sammen med bl.a. Inven2 ved Universitetet i Oslo. Prosa Security AS utvikler støtteverktøy for utviklere av dataprogrammer med store krav til sikkerhet. Selskapet har hatt støtte av FORNY-programmet til Forskningsrådet. Det er også en rekke interessante prosjekter innen e-inkludering og smarte informasjonssystemer for å sikre at IKT er tilgjengelig for alle. NR har prosjekter innen universell utforming som for eksempel skal bidra til å øke appetitten til eldre og utvikling av mobile plattformer for å redusere frafallet i utdanning og voksenopplæring. Satsingen innen begge områdene gir grunnlag for ytterligere private og offentlige oppdrag.

### Oppdragsforskning

I 2016 ble 50 % (51 % i 2015) av NRs prosjekter finansiert av norsk næringsliv, 27 % (23 %) av Norges forskningsråd og 14 % (11 %) av offentlig forvaltning. Internasjonale prosjekter utgjorde 9 % (15 %). NR søker de mest krevende anvendte problemene innen våre fagområder, og våre resultater blir brukt til å ta viktige beslutninger.

Forskningsrådet gir NR en basisbevilgning som benyttes til metodeutvikling og vitenskapelig publisering. Forskningsrådet finansierer forskerstyrte og brukerstyrte prosjekter, som alle er bevilget i en hard konkurranse med andre forskningsmiljøer og bedrifter. Oppdragsgivere fra norsk næringsliv omfatter alt fra store bedrifter som Statoil og DNB til en rekke mindre bedrifter og andre

forskningsmiljøer som Veterinærinstituttet og Universitetet i Tromsø. NR har et langsiktig samarbeid med de fleste kundene, et stort kontaktnett og en sammensatt oppdragsportefølje innen samtlige fagområder.

### **Årsregnskap og økonomi**

Årets resultat etter skatt var kr 3 505 370, mens driftsresultatet var kr 2 752 314. NR er godt fornøyd med det økonomiske resultatet og har en meget god likviditet. Deler av overskuddslikviditeten er plassert i aksjefond, obligasjonsfond og pengemarkedsfond, og instituttet er gjennom disse eksponert for endringer i renter og avkastning.

NR har ikke langsiktig lån. Instituttet er eksponert for valutasvingninger, spesielt i Euro, gjennom EU-prosjekter. Det er ikke inngått avtaler for å motvirke valutarisikoen. Kredittrisikoen anses lav med en stor grad av store, solide kunder og historisk sett lite tap på fordringer. Oppdragsporteføljen er tilfredsstillende.

Styret anser at instituttet er i en god driftssituasjon og er ikke kjent med at det etter regnskapets avslutning har oppstått forhold som påvirker vurderingen av instituttets finansielle posisjon. Årets overskudd disponeres i sin helhet ved overføring til annen egenkapital. Opptjent egenkapital inklusiv grunnkapital er kr 94 094 885, og egenkapitalandelen utgjør 78 %. NRs solide egenkapital sikrer fortsatt kompetansebygging og gir mulighet for satsing innen nye områder. Styret legger til grunn for årsoppgjøret at grunnlaget for videre drift er tilstede.

### **Arbeidsmiljø og personalforhold**

De ansatte er NRs viktigste ressurs. Instituttet har et faglig stimulerende arbeidsmiljø, der medarbeiderne har store muligheter til å utvikle seg. Antall årsverk er 66,5 per 1.1.2017 (63,2 pr. 1.1.2016). NR har et tett samarbeid med Universitetet i Oslo. Seks personer fra norske og utenlandske universiteter har bistillinger ved NR. Fem NR-ansatte er også doktorgradsstudenter. NR vektlegger solid faglig arbeid og legger forholdene til rette, slik at alle ansatte får utnytte og utvikle sine evner, interesser og kunnskaper.

Kvinneandelen i forskerstaben ved utgangen av året var 30 % og i administrasjonsavdelingen 69 %. NR ansetter i utgangspunktet ikke medarbeidere i deltidsstillinger, men er åpen for å tilpasse stillingsandelen dersom ansatte tar initiativ til dette. Bortsett fra PhD-stipendiater har vi bare faste ansatte. Vi hadde i 2016 ti ansatte i hovedstilling fra åtte andre europeiske land og tre ansatte fra tre ikke-europeiske land. NR arbeider aktivt for likebehandling og mangfold ved rekruttering og oppfølging av alle grupper av ansatte. NR har god tilgjengelighet både fysisk og på internett.

Arbeidsmiljøet er godt. Totalt var sykefraværet på 2,5 % i 2016, mot 3,6 % i 2015. Korttidsfraværet var 0,8 % i 2016, det samme som i 2015. Sykefraværet i 2016 gikk ned igjen etter en kortvarig økning i 2015, noe styret er godt fornøyd med. NRs sykefravær er lavt i forhold til sammenlignbare arbeidsplasser og har vært lavt i mange år. Instituttet forurenses ikke det ytre miljøet.

### **Utsikter**

IKT og statistikk er viktig for de fleste virksomheter i offentlig og privat sektor, og NR har god dialog med sine kunder. Fagområdene er høyt prioriterte og viktige for verdiskapingen i Norge. Instituttet har en dyktig og stabil stab. Utsiktene for NR bedømmes derfor som gode. NR går inn i 2017 med en meget god oppdragsportefølje.

Styret takker alle medarbeidere for solid innsats i 2016.

## **Report from the board of directors 2016**

### **Applied Research**

A large number of projects were carried out at the Norwegian Computing Center (NR) in 2016. Industry and commerce financed 50% of NR's projects, while the Research Council of Norway contributed with 27 %, the public sector provided 14 % and international projects financed 9%. The industrial customers are large companies like Statoil, in addition to a substantial number of smaller companies, other research institutes and international organisations and companies.

### **Finance**

The net surplus for 2016 was 3.5 million NOK and income from operations was 2.7 million NOK. The financial position of NR is good with equity of 94.1 million NOK and an equity ratio of 78 %.

### **Personnel**

NR considers the employees as its most valuable asset and the employees have good opportunities to develop their scientific skills further. At the end of 2016, NR had 75 employees including 66 research scientists. NR has a close cooperation with the University of Oslo and is located at the university campus. Six persons employed at universities work part-time at the institute.


### **Market**


NR is a contract research organisation with a strong market position. NR holds a high level of expertise in ICT. For example we are involved in the development of new security and e-health applications. The institute has one of Europe's largest groups in statistical modelling including a centre for research-based innovation. A large number of applied problems are studied; for instance financial risk, petroleum technology and monitoring of the climate by use of remote sensing.

NR's two research areas are important within almost all sectors in society. New ICT solutions are continuously developed, leading to new challenges and opportunities. The extensive collection of data entails an increasing market for our analyses within finance, resource evaluations and remote sensing. NR has a unique competence within statistics in general, as well as information security and e-Inclusion. Strategic research programs granted by the Research Council of Norway and European Space Agency stimulate further efforts.


Oslo, 16. mars 2017

  
Grethe Viksaas  
Styrets leder/Chairman

  
Rønnaug Sægrov Mysterud  
Nestleder/Vice-chairman

  
Inga Bølstad

  
Ørnulf Borgan

  
Gunnhildur H. Steinbakk

  
Per Røe

  
Charlotte Bøe Tjølsen

  
Lars Holden  
Adm. direktør/Managing director

# Stiftelsen Norsk Regnesentral

## Resultatregnskap

	Note	2016	2015	
<b>DRIFTSINNEKTER</b>	4	85 040 863	81 625 826	<b>REVENUES</b>
<b>DRIFTSKOSTNADER</b>				<b>OPERATING EXPENSES</b>
Dir.eksterne prosjektkostnader		2 872 182	2 316 716	Project expenses
Lønn og sosiale utgifter	3 og 5	71 687 109	69 821 486	Salaries
Ordinære avskrivninger		1 082 024	806 024	Depreciation
Andre driftskostnader		6 647 234	7 280 360	General expenses
<b>DRIFTSKOSTNADER</b>		<b>82 288 549</b>	<b>80 224 586</b>	<b>TOTAL OPERATING EXPENSES</b>
<b>DRIFTSRESULTAT</b>		<b>2 752 314</b>	<b>1 401 240</b>	<b>INCOME FROM OPERATIONS</b>
<b>FINANSPOSTER</b>				<b>FINANCIAL ITEMS</b>
Finansinntekter		1 221 947	4 201 744	Financial income
Finanskostnader		468 891	275 974	Financial expenses
<b>SUM FINANSPOSTER</b>	8	<b>753 056</b>	<b>3 925 770</b>	<b>NET FINANCIAL ITEMS</b>
<b>RESULTAT FØR SKATT</b>		<b>3 505 370</b>	<b>5 327 010</b>	<b>ORDINARY INCOME BEFORE TAXES</b>
Sum skattekostnader	9	0	1 547 861	<b>TAXES</b>
<b>ÅRETS RESULTAT</b>		<b>3 505 370</b>	<b>3 779 149</b>	<b>NET INCOME</b>
<b>DISPOSISJONER</b>				
Til Annen egenkapital	10	3 505 370	3 779 149	Balance brought forward
<b>SUM</b>		<b>3 505 370</b>	<b>3 779 149</b>	<b>TOTAL</b>

# Stiftelsen Norsk Regnesentral

## Balanse

	Note	2016	2015	
<b>EIENDELER</b>				<b>ASSETS</b>
<b>ANLEGGSMIDLER</b>				<b>FIXED ASSETS</b>
<b>VARIGE DRIFTSMIDLER</b>				
Bygning	2	11 232 421	11 514 013	Property
Driftsløsøre, inventar, maskiner o.l.	2	2 328 945	1 777 721	Operational assets
<b>SUM VARIGE DRIFTSMIDLER</b>		13 561 366	13 291 734	Total operational assets
<b>FINANSIELLE ANLEGGSMIDLER</b>				
Aksjer m.v.	7	280 691	80 701	Shares
Andre langsiktige fordringer		2 388 252	2 101 545	Other long-term assets
Pensjon	3	477 250	0	Pension
<b>ANLEGGSMIDLER</b>		3 146 193	2 182 246	Total financial assets
<b>SUM ANLEGGSMIDLER</b>		16 707 559	15 473 980	Total fixed assets
<b>OMLØPSMIDLER</b>				<b>CURRENT ASSETS</b>
<b>FORDRINGER</b>				
Kundefordringer	12	16 745 192	16 450 035	Accounts receivable
Oppdrag i arbeid	6	2 561 402	4 440 155	Work in progress
Andre fordringer		1 772 134	2 298 442	Other current assets
<b>SUM FORDRINGER</b>		21 078 728	23 188 632	Total current assets
<b>INVESTERINGER</b>				
Andre investeringer	7	70 668 389	64 108 301	Other investments
<b>SUM INVESTERINGER</b>		70 668 389	64 108 301	Total investments
<b>BANKINNSKUDD</b>	11	12 043 512	20 500 594	Bank deposits
<b>SUM OMLØPSMIDLER</b>		103 790 629	107 797 527	Total current assets
<b>SUM EIENDELER</b>		120 498 188	123 271 507	<b>TOTAL ASSETS</b>


**Balanse**


	Note	2 016	2 015	
<b>EGENKAPITAL OG GJELD</b>				<b>EQUITY AND LIABILITIES</b>
<b>EGENKAPITAL</b>				<b>EQUITY</b>
<b>INNSKUTT EGENKAPITAL</b>				
Grunnkapital		4 000 000	4 000 000	Contributed capital
<b>SUM INNSKUTT EGENKAPITAL</b>		4 000 000	4 000 000	
<b>OPPTJENT EGENKAPITAL</b>				
Annen egenkapital	10	90 094 885	86 589 515	Retained earnings
<b>SUM OPPTJENT EGENKAPITAL</b>		90 094 885	86 589 515	
<b>SUM EGENKAPITAL</b>		94 094 885	90 589 515	Total equity
<b>GJELD</b>				<b>LIABILITIES</b>
<b>AVSETNING FOR FORPLIKTELSE</b>				Provisions
Pensjonsforpliktelser	3		1 628 401	Pension liabilities
<b>SUM FORPLIKTELSE</b>		0	1 628 401	
<b>KORTSIKTIG GJELD</b>				Current liabilities
Leverandørgjeld		2 839 316	1 595 451	Accounts payable
Betalbar skatt	9	0	1 547 861	Tax payable
Skyldig offentlige avgifter/skatter		6 203 903	6 352 688	Accrued expenses and taxes
A konto prosjekter		6 227 312	5 974 708	Advance payments
Annen kortsiktig gjeld		11 132 772	15 582 883	Other current liabilities
<b>SUM KORTSIKTIG GJELD</b>		26 403 303	31 053 591	Total current liabilities
<b>SUM GJELD</b>		26 403 303	32 681 992	Total liabilities
<b>SUM GJELD OG EGENKAPITAL</b>		120 498 188	123 271 507	<b>TOTAL EQUITY AND LIABILITIES</b>


## Kontantstrømoppstilling

	2016	2015
<b>KONTANTSTRØM FRA OPERASJONELLE AKTIVITETER</b>		
Årets resultat	3 505 370	3 779 149
Skatt	0	1 547 861
Ordinære avskrivninger	1 082 024	806 024
Endring i utestående fordringer	231 151	-1 211 327
Endring i oppdrag i arbeid	1 878 753	120 023
Endring i kortsiktig gjeld	-4 650 288	-13 417
Netto kontantstrøm fra operasjonelle aktiviteter	2 047 010	5 028 313
<b>KONTANTSTRØM FRA ANDRE AKTIVITETER</b>		
Endring i pensjonsmidler	-2 105 651	4 724 957
Endring i finansielle anleggsmidler	-486 697	-235 303
Utbetaling ved kjøp av driftsmidler	-1 351 656	-933 396
Netto kontantstrøm fra andre aktiviteter	-3 944 004	3 556 258
<b>NETTO ENDRING I KONTANTER OG KORTSIKTIGE INVESTERINGER</b>		
KONTANTBEHOLDNING 1/1	-1 896 994	8 584 571
KONTANTBEHOLDNING 31/12	84 608 895	76 024 324
	82 711 901	84 608 895


Oslo, 16. mars 2017

  
Grethe Viksaas  
(styrets leder)


  
Rønnaug Sægrov Mysterud  
(styrets nestleder)


  
Inga Bolstad

  
Ørnulf Borge

  
Gunnhildur H. Steinbakk

  
Charlotte Bøe Tjølsen

  
Per Røe

  
Lars Holden  
(Adm.dir.)



# NOTER TIL REGNSKAPET

## Note 1 – Regnskapsprinsipper

Årsregnskapet er satt opp i samsvar med regnskapsloven av 1998. Det er utarbeidet etter norske regnskapsstandarder.

### Hovedregel for vurdering og klassifisering av eiendeler og gjeld

Eiendeler bestemt til varig eie eller bruk er klassifisert som anleggsmidler. Andre eiendeler er klassifisert som omløpsmidler. Fordringer som skal tilbakebetales innen et år er uansett klassifisert som omløpsmidler. Ved klassifisering av kortsiktig og langsiktig gjeld er analoge kriterier lagt til grunn.

Anleggsmidler vurderes til anskaffelseskost, men nedskrives til virkelig verdi når verdifallet forventes ikke å være forbigående. Anleggsmidler med begrenset økonomisk levetid avskrives planmessig. Langsiktig gjeld balanseføres til nominelt mottatt beløp på etableringstidspunktet. Langsiktig gjeld oppskrives ikke til virkelig verdi som følge av renteendring.

Omløpsmidler vurderes til laveste av anskaffelseskost og virkelig verdi. Kortsiktig gjeld balanseføres til nominelt mottatt beløp på etableringstidspunktet. Kortsiktig gjeld oppskrives ikke til virkelig verdi som følge av renteendring.

Enkelte poster er vurdert etter andre regler, og redegjøres for nedenfor.

### Varige driftsmidler

Varige driftsmidler avskrives over forventet økonomisk levetid. Avskrivningene er fordelt lineært over antatt økonomisk levetid.

### Oppdrag i arbeid

Oppdrag i arbeid vurderes etter løpende avregningsmetode. For prosjekter som antas å gi tap, kostnadsføres hele det beregnede tapet umiddelbart.

### Prinsipper for inntektsføring

Inntektene regnskapsføres når levering av tjenester har funnet sted. Endring på markedsverdi på investeringer regnskapsføres når verdiøkningen er sannsynliggjort.

### Fordringer

Kundefordringer og andre fordringer oppføres til pålydende etter fradrag for avsetning til forventet tap. Avsetning til tap gjøres på grunnlag av en individuell vurdering av de enkelte fordringene. I tillegg gjøres det for øvrige kundefordringer en uspesifisert avsetning for å dekke antatt tap.

### Pensjoner

Instituttet plikter å ha tjenstepensjonsordning etter lov om obligatorisk tjenstepensjon. Instituttet hadde en offentlig pensjonsordning i Storebrand som var i samsvar med kravene i lov om obligatorisk tjenstepensjonsordning. Pr 01.07.2014 ble denne ordningen flyttet til KLP.

Ved regnskapsføring av pensjon er lineær opptjeningsprofil og forventet sluttlønn som opptjeningsgrunnlag lagt til grunn. Estimatavvik og planendringer amortiseres over forventet gjenstående tjenestetid. Arbeidsgiveravgift er inkludert i tallene.

I 2008 ble det innført Innskuddspensjon for alle nyansatte og for de ansatte som ønsket overgang til dette fra den kollektive tjenstepensjonen. Pr 2016 er det ca 24 % av de ansatte som har kollektiv tjenstepensjon og 76 % av de ansatte som har innskuddspensjon.

De som har innskuddspensjon er i tillegg omfattet av en uførepensjon. Denne uførepensjonen er gjort opp pr 31.12.15 og erstattet med uførepensjon tilpasset nytt regelverk fra 01.01.16.

## Tilskudd

Instituttet mottar tilskudd fra Norges forskningsråd og EU.

### Note 2 – Driftsmidler

	<i>Bygg</i>	<i>Inventar</i>	<i>IT-utstyr</i>	<i>Sum</i>
Kostpris 1/1	16 445 053	3 454 962	3 177 573	23 077 588
Tilgang		39 480	1 312 176	1 351 656
Avgang		11 954	64 080	76 034
Kostpris 31/12	16 445 053	3 482 488	4 425 669	24 353 210
Akkumulerte avskrivninger	5 212 632	3 049 916	2 529 299	10 791 847
Bokført verdi 31/12	11 232 421	432 572	1 896 370	13 561 363
Ordinære avskrivninger	281 592	140 499	659 933	1 082 024
Avskrivning i prosent	2	10	33	

### Note 3 – Pensjonskostnader, -midler og -forpliktelser / ytelsepensjon / innskuddspensjon

Selskapet har pensjonsordninger som omfatter i alt 66 aktive personer pr 31.12.16. Ordningene gir rett til definerte fremtidige ytelser. Disse er i hovedsak avhengig av antall opptjeningsår, lønnsnivå ved oppnådd pensjonsalder og størrelsen på ytelsene fra folketrygden. Den kollektive, offentlige pensjonsordningen er finansiert ved fondsoppbygning organisert i et forsikringsselskap.

Ved beregning brukes lineær opptjeningsprofil og forventet sluttlønn som opptjeningsgrunnlag. Planendringer amortiseres over forventet gjenstående tjenestetid. Det samme gjelder estimatavvik i den grad de overstiger 10 % av den største av pensjonsforpliktelsene og pensjonsmidlene (korridor).

	<b>2016</b>	<b>2015</b>
Årets pensjonsopptjening	2 133 037	3 267 405
Rentekostnad på pensjonsforpliktelsene	2 882 072	2 612 533
Forventet avkastning på pensjonsmidlene	2 962 310	2 586 258
Amortisering av estimeringstap/(gevinst)	742 573	2 358 970
Pensjonskostnad før arbeidsgiveravgift	2 795 372	5 652 650
Arbeidsgiveravgift av foretakets tilskudd	335 667	454 991
Ansattes andel av kostnad (medlemsinnkudd)	268 257	261 387
Beregnet pensjonskostnad sikret ordning	2 862 782	5 846 254
Terminomkostninger	337 855	227 509
NRs pensjonskostnad / ytelsepensjon	3 200 637	6 073 763
<b>Sikrede pensjonsforpliktelser</b>	<b>31.12.2016</b>	<b>31.12.2015</b>
Beregnete pensjonsforpliktelser	113 216 057	104 774 260
Pensjonsmidler til markedsverdi	97 811 103	87 656 332
Pensjonsforpliktelse større enn pensjonsmidler	15 404 954	17 117 928
Arbeidsgiveravgift	2 172 099	2 413 628
Utsatt forpliktelse gevinster/tap	-18 054 303	-17 903 155
Netto pensjonsforpliktelse etter arbeidsgiveravgift	-477 250	1 628 401

Planendringen på grunn av ny levealderstabell som er tatt over balansen, gjenspeiles i linjen Utsatt forpliktelse gevinster/tap.

<b>Økonomiske forutsetninger i prosent:</b>	<b>2016</b>	<b>2015</b>
Diskonteringsrente	2,60	2,70
Forventet lønnsregulering	2,50	2,50
Forventet G-regulering (folketrygdens grunnbeløp)	2,25	2,25
Forventet regulering av pensjoner under utbetaling	1,48	1,48
Forventet avkastning på fondsmidler	3,60	3,30

Vanlige aktuarmessige forutsetninger innen forsikring er lagt til grunn for demografiske faktorer. Parametrene som er benyttet er lik de anbefalte fra Regnskapsstiftelsen pr 31.12.2016

Innskuddspensjonen er kostnadsført med kr 3 270 773 inkludert arbeidsgiveravgift.

#### **Note 4 – Driftsinntekter**

Instituttets driftsinntekter fordeler seg som følger:

<b>Markedsfordeling:</b>	<b>2016</b>	<b>2015</b>
Offentlig forvaltning	11 881 535	9 457 667
NFR - Norges forskningsråd	23 107 385	18 553 362
Øvrige innenlandske	41 408 281	43 203 429
EU – Den Europeiske Union	1 128 410	1 279 675
Øvrige utenlandske	7 515 252	9 131 693
<b>Sum</b>	<b>85 040 863</b>	<b>81 625 826</b>

#### **Note 5 – Lønnskostnader, antall årsverk, godtgjørelser mv.**

<b>Lønnskostnader</b>	<b>2016</b>	<b>2015</b>
Lønninger	54 123 950	51 016 281
Arbeidsgiveravgift	7 919 033	7 380 197
Pensjonskostnader inkl.arb.avg.	6 471 410	8 282 109
Andre ytelser	3 172 716	3 142 899
<b>Sum</b>	<b>71 687 109</b>	<b>69 821 486</b>
Gjennomsnittlig antall årsverk	65	61
	<b>Daglig leder</b>	<b>Styre</b>
<b>Ytelser til ledende personer</b>		
Lønn	1 960 716	253 000
Pensjonsutgifter	281 466	
Annen godtgjørelse	3 862	

#### **Revisor**

Utbetalt honorar for ordinær revisjon utgjør kr 76 600. Honorar for annen bistand og prosjekt revisjon utgjør kr 16 000.

#### **Note 6 – Oppdrag i arbeid**

Oppdrag i arbeid er vurdert til salgsverdi redusert med kr 600 000 for eventuelle tap på prosjektene.

#### **Note 7 – Andre investeringer**

Instituttet har plassert deler av sin overskuddslikviditet i fond. Midlene er fordelt på aksjefond, obligasjonsfond, pengemarkedsfond og eiendom.

Instituttet eier aksjer i Instidata AS, Forskningsparken AS, Prosa Security AS og Simula School of Research and Innovation AS. Videre har instituttet egenkapitaltilskudd i KLP.

### Note 8 – Finansposter

	2016	2015
Renteinntekter og avkastninger på plasseringer	287 776	507 666
Agio	206 186	697 148
Verdiøkning/verdinedgang av plasseringer	727 985	2 996 930
Rentekostnader	2 136	3 017
Dis-agio og andre finanskostnader	466 755	272 957
<b>Netto finansposter</b>	<b>753 056</b>	<b>3 925 770</b>

### Note 9 – Skattekostnad

<i>Årets skattekostnad består av</i>	2016	2015
Betalbar skatt	0	1 547 861
<b>Netto skattekostnad</b>	<b>0</b>	<b>1 547 861</b>

<i>Betalbar skatt i årets skattekostnad fremkommer slik</i>	2016	2015
Ordinært resultat før skattekostnad	3 505 370	5 327 010
Permanente forskjeller	-628 489	-2 887 800
Endring midlertidige forskjeller	-3 439 816	3 293 610
Grunnlag betalbar skatt	-562.935	5 732 820
<b>Betalbar skatt på årets resultat</b>	<b>0</b>	<b>1 547 861</b>

### Spesifikasjon av grunnlag for utsatt skatt. Forskjeller som utlignes.

	2016	2015
Driftsmidler	-29 623 107	- 31 066 054
Omløpsmidler	-61 774	-61 774
Pensjonsmidler	477 250	-1 628 401
Underskudd til fremføring / Andre forskjeller	-127 807	543 910
<b>Sum</b>	<b>-29 335 438</b>	<b>- 32 212 319</b>
Utsatt skattefordel	7 040 505	8 053 080

Utsatt skattefordel er ikke balanseført.

Stiftelsen Norsk Regnesentral oppfatter seg å komme inn under regler for fritak for formueskatt da stiftelsen mottar grunnbevilgning fra Forskningsrådet.

**Note 10 – Egenkapital**

---

	<i>Grunnkapital</i>	<i>Annen egenkapital</i>	<i>Sum egenkapital</i>
Egenkapital 1/1	4 000 000	86 589 515	90 589 515
Årets resultat		3 505 370	3 505 370
Egenkapital 31/12	4 000 000	90 094 885	94 094 885

---

**Note 11 – Bundne midler**

Av inntående i bank er kr 2 759 409 bundne midler vedrørende skyldig skattetrekk.

**Note 12 – Tap på krav**

Til tap på krav er avsatt kr 61 744.

Til styret i  
Stiftelsen Norsk Regnesentral

## UAVHENGIG REVISORS BERETNING

### Uttalelse om revisjonen av årsregnskapet

#### Konklusjon

Vi har revidert årsregnskapet til Stiftelsen Norsk Regnesentral som viser et overskudd på kr. 3.505.370,-. Årsregnskapet består av balanse per 31. desember 2016, resultatregnskap og kontantstrømoppstilling for regnskapsåret avsluttet per denne datoen og noter til årsregnskapet, herunder et sammendrag av viktige regnskapsprinsipper.

Etter vår mening er det medfølgende årsregnskapet avgitt i samsvar med lov og forskrifter og gir et rettviseende bilde av stiftelsens finansielle stilling per 31. desember 2016, og av dets resultater for regnskapsåret avsluttet per denne datoen i samsvar med regnskapslovens regler og god regnskapsskikk i Norge.

#### Grunnlag for konklusjonen

Vi har gjennomført revisjonen i samsvar med lov, forskrift og god revisjonsskikk i Norge, herunder de internasjonale revisjonsstandardene (ISA-ene). Våre oppgaver og plikter i henhold til disse standardene er beskrevet i Revisors oppgaver og plikter ved revisjon av årsregnskapet. Vi er uavhengige av selskapet slik det kreves i lov og forskrift, og har overholdt våre øvrige etiske forpliktelser i samsvar med disse kravene. Etter vår oppfatning er innhentet revisjonsbevis tilstrekkelig og hensiktsmessig som grunnlag for vår konklusjon.

#### Øvrig informasjon

Ledelsen er ansvarlig for øvrig informasjon. Øvrig informasjon består av årsberetningen, men inkluderer ikke årsregnskapet og revisjonsberetningen.

Vår uttalelse om revisjonen av årsregnskapet dekker ikke øvrig informasjon, og vi attesterer ikke den øvrige informasjonen.

I forbindelse med revisjonen av årsregnskapet er det vår oppgave å lese øvrig informasjon med det formål å vurdere hvorvidt det foreligger vesentlig inkonsistens mellom øvrig informasjon og årsregnskapet, kunnskap vi har opparbeidet oss under revisjonen, eller hvorvidt den tilsynelatende inneholder vesentlig feilinformasjon. Dersom vi hadde konkludert med at den øvrige informasjonen inneholder vesentlig feilinformasjon er vi pålagt å rapportere det. Vi har ingenting å rapportere i så henseende.

#### Styret og daglig leders ansvar for årsregnskapet

Styret og daglig leder er ansvarlig for å utarbeide årsregnskapet i samsvar med lov og forskrifter, herunder for at det gir et rettviseende bilde i samsvar med regnskapslovens regler og god

regnskapsskikk i Norge. Styret og daglig leder er også ansvarlig for slik intern kontroll som den finner nødvendig for å kunne utarbeide et årsregnskap som ikke inneholder vesentlig feilinformasjon, verken som følge av misligheter eller utilsiktede feil. Ved utarbeidelsen av årsregnskapet må styret ta standpunkt til stiftelsens evne til fortsatt drift og opplyse om forhold av betydning for fortsatt drift. Forutsetningen om fortsatt drift skal legges til grunn for årsregnskapet så lenge det ikke er sannsynlig at virksomheten vil bli avvirket.

#### **Revisors oppgaver og plikter ved revisjonen av årsregnskapet**

Vårt mål er å oppnå betryggende sikkerhet for at årsregnskapet som helhet ikke inneholder vesentlig feilinformasjon, verken som følge av misligheter eller utilsiktede feil, og å avgi en revisjonsberetning som inneholder vår konklusjon. Betryggende sikkerhet er en høy grad av sikkerhet, men ingen garanti for at en revisjon utført i samsvar med lov, forskrift og god revisjonsskikk i Norge, herunder ISA-ene, alltid vil avdekke vesentlig feilinformasjon som eksisterer. Feilinformasjon kan oppstå som følge av misligheter eller utilsiktede feil. Feilinformasjon blir vurdert som vesentlig dersom den enkeltvis eller samlet med rimelighet kan forventes å påvirke økonomiske beslutninger som brukerne foretar basert på årsregnskapet.

For videre beskrivelse av revisors oppgaver og plikter vises det til <https://revisorforeningen.no/revisjonsberetninger>

#### **Uttalelse om øvrige lovmessige krav**

##### **Konklusjon om årsberetningen**

Basert på vår revisjon av årsregnskapet som beskrevet ovenfor, mener vi at opplysningene i årsberetningen om årsregnskapet og forutsetningen om fortsatt drift er konsistente med årsregnskapet og i samsvar med lov og forskrifter.

##### **Konklusjon om registrering og dokumentasjon**

Basert på vår revisjon av årsregnskapet som beskrevet ovenfor, og kontrollhandlinger vi har funnet nødvendig i henhold til internasjonal standard for attestasjonsoppdrag (ISAE) 3000 «Attestasjonsoppdrag som ikke er revisjon eller forenklet revisorkontroll av historisk finansiell informasjon», mener vi at styret har oppfylt sin plikt til å sørge for ordentlig og oversiktlig registrering og dokumentasjon av selskapets regnskapsopplysninger i samsvar med lov og god bokføringskikk i Norge.

##### **Konklusjon om utdelinger og forvaltning**

Basert på vår revisjon av årsregnskapet som beskrevet ovenfor, og kontrollhandlinger vi har funnet nødvendige i henhold til internasjonal standard for attestasjonsoppdrag (ISAE) 3000, mener vi stiftelsen er forvaltet og utdelinger er foretatt i samsvar med lov, stiftelsens formål og vedtektene for øvrig.

Oslo, den 16. mars 2017



Erik A. Bell

Statsautorisert revisor