

Årsberetning 2004

Report from the board of directors 2004

Norsk Regnesentral (NR) er et forskningsinstitutt samlokalisert med Universitetet i Oslo (UiO). Instituttet arbeider med forskning og utvikling innen de to fagområdene statistisk-matematisk modellering og informasjons- og kommunikasjonsteknologi (IKT). På begge fagområdene holder NR et internasjonalt nivå.

NRs visjon er å frembringe forskningsresultater som brukes og synes. Fra 2004 vil vi spesielt vise til kartlegging av oljesøl fra plattformer, bestandsestimering av fisk, beregninger av usikkerhet knyttet til boring av oljebørner og sikkerhet knyttet til trådløs kommunikasjon for sykepleiere.

Instituttet er et av Europas største miljøer innen statistisk-matematisk modellering. Innen dette fagområdet var 2004 et meget godt år med mange betydelige og vellykkete prosjekter. IKT-avdelingen har hatt problemer i markedet, det har vært to lederskifter i avdelingen og bemanningen er redusert. NR har gjennomført en restrukturering, og styret har tillit til avdelingen og regner med at den skal utvikle seg til en kompetent og lønnsom enhet med et godt og langsiktig kundegrunnlag.

Oppdragsforskning

I 2004 ble 42% (50% i 2003) av NRs prosjekter finansiert av norsk næringsliv, 34% (33%) av Norges forskningsråd og 10% (10%) av offentlig forvaltning. Internasjonale prosjekter hvorav 1/3 er privat-finansierte, utgjorde 14% (7%). Forskningsrådet ga en grunnbevilgning på 3,2 millioner i tillegg til finansiering av strategiske programmer, mindre prosjektbevilgninger, doktorgradsstipendier og midler som gikk via bedrifter. Oppdragsgivere fra norsk næringsliv omfatter alt fra store bedrifter som Hydro, Statoil og DnB NOR til en rekke mindre bedrifter, ventureselskaper og andre forskningsinstitutter.

Applied research

A large number of projects were carried out in 2004 at the Norwegian Computing Center (NR). Industry and commerce financed 42% of NR's projects in 2004, while the Research Council of Norway financed 34%, the public sector financed 10%, and international projects, mainly EU's 5th framework program, financed 14%. The industrial customers are large companies like Hydro, Statoil and Telenor, in addition to a large number of smaller companies, venture companies and other research institutes. NR is actively positioning itself with respect to EU's 6th framework program.

Finance

The net surplus for 2004 was 0,25 million NOK. The statistics area had a good profit while the IKT area had a negative economic result. The financial position of NR is good.

Personnel

NR considers the employees as its most valuable asset. It is important to give the employees opportunities for further developing their scientific skills. At the end of 2004, NR had 76 employees including 64 researchers. Situated at the campus of the University of Oslo, NR has a close link to the university. NR has 7 University professors working part-time at the institution. Furthermore, NR devotes resources to academic education and the supervision of students.

Det er NRs strategi at våre oppdragsgivere og partnere skal ha stor nytte av vår kompetanse og forskning, og det er vår erfaring at et langsiktig samarbeid tjener til å oppnå dette.

NR har en solid posisjon i markedet. Innen statistisk-matematisk modellering arbeides det med svært mange forskjellige problemstillinger, bl.a. estimering av torskbestandene, strømpriser og finansiell risiko i tillegg til beskrivelse av geologien i petroleumsreservoarer og skogovervåking. NR er ledende i Norge på en rekke fagområder innen IKT. Problemstillinger i prosjekter kan f.eks. være komprimering av bilder og video, håndtering av personinformasjon i datasystemer og applikasjoner med multimedia på mange plattformer.

Våren 2005 skal det legges frem en forskningsmelding for Stortinget. Sektoren har de siste årene blitt noe redusert pga. vanskelige rammebetingelser. Det er viktig at sektoren gis tilfredsstillende og forutsigbare rammebetingelser, slik at instituttene kan fortsette å være en viktig samarbeidspartner med næringslivet og forvaltningen, kan gi sitt bidrag til innovasjon og nyskapning i Norge og delta i det internasjonale forskningssamarbeidet i EU. Økt konkurranse fra universitetene og andre med høy offentlig finansiering innen oppdragsforskning vil skjerpe leveringskravene. Konkurransen må imidlertid skje på like vilkår. Her er en gjennomgang med myndighetene nødvendig.

Årsregnskap og økonomi

Årets resultat var kr 249.956. Oppdragsreservene er gode både for statistikkområdet og IKT-området. Styret anser at instituttet er i en god driftssituasjon og er ikke kjent med at det etter regnskapets avslutning har oppstått forhold som påvirker vurderingen av instituttets finansielle posisjon. Årets overskudd disponeres i sin helhet ved

Market

NR has a strong market position. NR is both a creator of basic research and a mediator between basic research and industrial applications. NR has one of Europe's largest groups in statistical modeling. A large number of applied problems are studied; for instance the stock of cod in the Barents Sea, price of electricity, financial risk, description of geology in petroleum reservoirs, and monitoring of the climate by use of remote sensing. NR also holds a high level of expertise in ICT. Some representative projects are compression of images, handling of privacy information, data communication in hospitals and multimedia applications.

There is a great deal of activity both nationally and internationally within NR's research areas. New ICT solutions are continuously being developed, leading to new challenges and opportunities. The enormous amounts of data that are collected lead to an increase in the market for our analysis within finance, resource evaluations and remote sensing. NR has a unique competence within statistics in general, as well as selected areas within ICT. Strategic research programs granted by the Research Council of Norway stimulate further efforts.



overføring til annen egenkapital. Opptjent egenkapital inklusiv grunnkapital er kr 32.693.497 og egenkapitalandelen utgjør 59%. NR gjennomfører tiltak for å øke avkastningen av egenkapitalen. NR har en solid egenkapital, og styret legger til grunn for årsoppgjøret at grunnlaget for videre drift er tilstede.

Arbeidsmiljø og personalforhold

NR er en kompetansebedrift der medarbeiderne er den viktigste ressursen. NR har et faglig stimulerende miljø der medarbeiderne har store muligheter til å utvikle seg. Kunnskap og ferdigheter anerkjennes og verdsettes. Som en tilpasning til markedet innen IKT er antall årsverk redusert fra 73 pr. 1.1.2004 til 66 pr. 1.1.2005. Samarbeidet med Universitetet i Oslo (UiO) er tett ved at NR har 7 universitetsansatte i bistillinger og 7 doktorgradsstudenter. Arbeidsmiljøet ved NR er godt. Kvinneandelen i forskerstaben er 24% og i administrasjonen 42%. NR har en større andel av kvinnelige forskere enn det som er typisk innen fagområdene og ønsker å styrke dette ytterligere på alle nivåer i organisasjonen. Sykefraværet var på 5,5%. Dette er dominert av noen få langvarige sykmeldinger, og vi forventer en kraftig reduksjon i 2005. Instituttet forurensrer ikke det ytre miljøet.

Kompetanse

NR har medarbeidere som holder et høyt faglig nivå. Solid faglig arbeid, kreativitet og gjennomføringsevne er og skal være NRs styrke. NR vektlegger fornøyde oppdragsgivere. De aller fleste prosjekter kommer fra tidligere oppdragsgivere. Som et forskningsinstitutt legger NR vekt på utvikling av grunnleggende kunnskap og publisering av denne kunnskapen.

NR's board of directors: From left Lars Holden (managing director), Torbjørn Stølan, Arnhild Schia, Hans Erik Horn (chairman), Line Eikvil, Jan Thomsen (vice-chairman), Ingvar Tjøstheim and Oddvar Søråsen

NR har tre strategiske instituttprogrammer som finansieres av Norges forskningsråd:

- Statistisk analyse av risiko
- Utvikling av IT-systemer og tjenester for multikanal, multimedia informasjon
- Bruk av personinformasjon i IT-systemer og personvern.

Disse prosjektene og andre faglig utfordrende prosjekter frembringer nye forskningsresultater og er viktige for kompetanseoppbyggingen ved instituttet. Forskningsrådets grunnbevilgning er benyttet til metodeutvikling og vitenskapelig publisering.

Utsikter

Mange sentrale problemstillinger for NRs kunder har utfordringer både innen IKT og statistisk modellering eller dataanalyse. Virksomhetenes egne spesialister finner det ofte nyttig og inspirerende å jobbe sammen med eksperter fra NR innen sitt eget eller tilgrensende områder. Vi har erfaring for at NRs bidrag særlig verdsettes gjennom fordypende samarbeid. Også for utviklingen i NR er langsiktig samarbeid viktig. NR prioriterer derfor dette. Begge NRs fagområder er høyt prioritert og viktige for verdiskapningen i Norge. Utsiktene for NR bedømmes derfor som gode. Styret takker alle medarbeidere for solid innsats i et utfordrende 2004.

Oslo, 17. februar 2005

Hans Erik Horn
Styrets leder/Chairman

Jan Thomsen
Nestleder/Vice-chairman

Arnhild Schia

Ingvar Tjøstheim

Line Eikvil

Oddvar Søråsen

Torbjørn Stølan

Lars Holden
Adm. direktor/Managing director

Stiftelsen Norsk Regnesentral

Resultatregnskap

	Note	2004	2003	
DRIFTSINNTEKTER	5	49 261 347	55 985 917	Revenues
DRIFTSKOSTNADER				Operating expenses
Dir.eksterne prosjektkostnader		3 170 974	4 686 746	Project expenses
Lønn og sosiale utgifter	3 og 6	41 434 279	42 781 601	Salaries
Ordinære avskrivninger		1 339 680	1 747 385	Depreciation
Andre driftskostnader		3 833 425	5 956 694	General expenses
DRIFTSKOSTNADER		49 778 358	55 172 426	Total operating expenses
DRIFTSRESULTAT		-517 011	813 491	Income from operations
FINANSPOSTER				
Finansinntekter		1 169 495	2 794 074	Financial income
Finanskostnader		-402 528	-657 629	Financial expenses
SUM FINANSPOSTER	9	766 967	2 136 445	Financial income/expences
ÅRETS RESULTAT		249 956	2 949 936	Net profit
DISPOSISJONER	10			
Til/fra Annen egenkapital		249 956	2 949 936	Balance brought forward
SUM		249 956	2 949 936	Total

Stiftelsen Norsk Regnesentral

Balanse

	Note	2004	2003	
EIENDELER				Assets
ANLEGGSMIDLER				Operational assets
VARIGE DRIFTSMIDLER				
Bygning	2 og 4	12 387 948	12 676 044	Property
Driftsløsøre, inventar, maskiner o.l.	2	1 612 379	2 288 519	Operational assets
SUM VARIGE DRIFTSMIDLER		14 000 327	14 964 563	Total operational assets
FINANSIELLE ANLEGGSMIDLER				
Aksjer m.v.	8	155 000	155 100	Shares
Pensjonsmidler, netto	3	3 308 785	3 699 211	Pension reserve
SUM FINANSIELLE ANLEGGSMIDLER		3 463 785	3 854 311	Total financial assets
SUM ANLEGGSMIDLER		17 464 112	18 818 874	Total operational assets
OMLØPSMIDLER				Current Assets
FORDRINGER				
Kundefordringer	12	6 435 775	5 161 656	Accounts receivable
Oppdrag i arbeid	7	3 324 000	3 692 933	Work in progress
Andre fordringer		974 732	1 286 629	Other current assets
SUM FORDRINGER		10 734 507	10 141 218	Total current assets
INVESTERINGER				
Andre investeringer	8	18 621 118	17 803 250	Other investments
SUM INVESTERINGER		18 621 118	17 803 250	Total investments
BANKINNSKUDD	11	8 131 342	9 142 902	Bank
SUM OMLØPSMIDLER		37 486 967	37 087 370	Total current assets
SUM EIENDELER		54 951 079	55 906 244	Total assets


Balanse


	Note	2 004	2003	
EGENKAPITAL OG GJELD				Debt and equity
EGENKAPITAL				Owners' equity
INNSKUTT EGENKAPITAL				
Grunnkapital		4 000 000,00	4 000 000	Contributed capital
SUM INNSKUTT EGENKAPITAL		4 000 000,00	4 000 000	
OPPTJENT EGENKAPITAL				
Annen egenkapital	10	28 693 497,00	28 443 541	Retained earnings
SUM OPPTJENT EGENKAPITAL		28 693 497,00	28 443 541	
SUM EGENKAPITAL		32 693 497,00	32 443 541	Total owners' fund
GJELD				Debt
ANNEN LANGSIKTIG GJELD				
Annen langsiktig gjeld	4	5 674 181,00	7 205 380	
SUM ANNEN LANGSIKTIG GJELD		5 674 181,00	7 205 380	Long - term liabilities
KORTSIKTIG GJELD				Current liabilities
Leverandørgjeld		2 382 997,00	1 755 631	Accounts payable
Skyldig offentlige avgifter/skatter		4 170 559,00	3 537 594	Accrued expenses and ta
A konto prosjekter		3 397 000,00	2 461 000	Advance payments
Annen kortsiktig gjeld		6 632 845,00	8 503 098	Other current liabilities
SUM KORTSIKTIG GJELD		16 583 401,00	16 257 323	Total current liabilities
SUM GJELD		22 257 582,00	23 462 703	Total debt
SUM GJELD OG EGENKAPITAL		54 951 079,00	55 906 244	Total debt and equity


Kontantstrømsoppstilling


	2004	2003
KONTANTSTRØM FRA OPERASJONELLE AKTIVITETER		
Årets resultat	249 956	2 949 936
Ordinære avskrivninger	1 339 680	1 747 385
Endring i utestående fordringer	-962 222	4 437 769
Endring i oppdrag i arbeid	368 933	-2 153 933
Endring i kortsiktig gjeld	326 078	-3 468 859
Netto kontantstrøm fra operasjonelle aktiviteter	1 322 425	3 512 298
KONTANTSTRØM FRA ANDRE AKTIVITETER		
Salg av driftsmidler	0	101 054
Endring i langsiktig gjeld	-1 531 199	-1 375 218
Endring i pensjonsmidler	390 426	-1 149 734
Endring i aksjer.	100	0
Utbetaling ved kjøp av driftsmidler	-375 444	-739 332
Netto kontantstrøm fra andre aktiviteter	-1 516 117	-3 163 230
NETTO ENDRING I KONTANTER OG FOND		
	-193 692	349 068
KONTANTBEHOLDNING 1/1	26 946 152	26 597 084
KONTANTBEHOLDNING 31/12	26 752 460	26 946 152

Oslo, 17.februar 2005



Hans Erik Horn
(styrets leder)



Jan Thomsen
(styrets nestleder)



Arnhild Schia


Torbjørn Stølan


Oddvar Søråsen


Ingvar Tjøstheim


Line Eikvil


Lars Holden

NOTER TIL REGNSKAPET

Note 1 – Regnskapsprinsipper

Årsregnskapet er satt opp i samsvar med regnskapsloven av 1998. Det er utarbeidet etter norske regnskapsstandarder.

Hovedregel for vurdering og klassifisering av eiendeler og gjeld

Eiendeler bestemt til varig eie eller bruk er klassifisert som anleggsmidler. Andre eiendeler er klassifisert som omløpsmidler. Fordringer som skal tilbakebetales innen et år er uansett klassifisert som omløpsmidler. Ved klassifisering av kortsiktig og langsiktig gjeld er analoge kriterier lagt til grunn.

Anleggsmidler vurderes til anskaffelseskost, men nedskrives til virkelig verdi når verdifallet forventes ikke å være forbigående. Anleggsmidler med begrenset økonomisk levetid avskrives planmessig. Langsiktig gjeld balanseføres til nominelt mottatt beløp på etableringstidspunktet. Langsiktig gjeld oppskrives ikke til virkelig verdi som følge av renteendring.

Omløpsmidler vurderes til laveste av anskaffelseskost og virkelig verdi. Kortsiktig gjeld balanseføres til nominelt mottatt beløp på etableringstidspunktet. Kortsiktig gjeld oppskrives ikke til virkelig verdi som følge av renteendring.

Enkelte poster er vurdert etter andre regler, og redegjøres for nedenfor.

Varige driftsmidler

Varige driftsmidler avskrives over forventet økonomisk levetid. Avskrivningene er fordelt lineært over antatt økonomisk levetid.

Oppdrag i arbeid

Oppdrag i arbeid vurderes etter løpende avregnings metode. For prosjekter som antas å gi tap, kostnadsføres hele det beregnede tapet umiddelbart.

Fordringer

Kundefordringer og andre fordringer oppføres til pålydende etter fradrag for avsetning til forventet tap. Avsetning til tap gjøres på grunnlag av en individuell vurdering av de enkelte fordringene. I tillegg gjøres det for øvrige kundefordringer en uspesifisert avsetning for å dekke antatt tap.

Pensjoner

Ved regnskapsføring av pensjon er lineær opptjeningsprofil og forventet sluttlønn som opptjeningsgrunnlag lagt til grunn. Estimatavvik og planendringer amortiseres over forventet gjenværende opptjeningsstid. Arbeidsgiveravgift er inkludert i tallene.

Skatter

Stiftelsen er ikke skattepliktig.

Tilskudd

Instituttet mottar tilskudd fra Norges Forskningsråd og Europeiske Union.

Note 2 – Driftsmidler

	Bygg	Inventar	EDB-utstyr	Sum
Kostpris 1/1	14 404 594	2 991 847	10 494 276	27 890 717
Tilgang		0	375 444	375 444
Avgang		48 558	2 317 017	2 365 575
Kostpris 31/12	14 404 594	2 943 289	8 552 703	25 900 586
Akkumulerte avskr.	2 016 646	2 232 990	7 650 623	11 900 259
Bokført verdi 31/12	12 387 948	710 299	902 080	14 000 327
Ordinære avskrivninger	288 096	134 507	917 077	1 339 680
Avskrivning i %	2 %	10 %	33 %	

Note 3 – Pensjonskostnader, -midler og -forpliktelser

Selskapet har pensjonsordninger som omfatter i alt 76 aktive personer pr 01.01.04. Ordningene gir rett til definerte fremtidige ytelser. Disse er i hovedsak avhengig av antall opptjeningsår, lønnsnivå ved oppnådd pensjonsalder og størrelsen på ytelsene fra folketrygden. Den kollektive, offentlige pensjonsordningen er finansiert ved fondsoppbygning organisert i et forsikringsselskap.

Ved beregning brukes lineær opptjeningsprofil og forventet sluttlønn som opptjeningsgrunnlag. Planendringer amortiseres over forventet gjenværende opptjeningsperiode. Det samme gjelder estimatavvik i den grad de overstiger 10% av den største av pensjonsforpliktelsene og pensjonsmidlene (korridor).

	2004	2003
Årets pensjonsopptjening	2 293 454	2 414 513
Rentekostnad på pensjonsforpliktelsene	1 606 034	1 226 400
Forventet avkastning på pensjonsmidlene	1 591 674	1 677 208
Aamort.av estimeringsstap/(gevinst)	1 028 447	0
Pensjonskostnad før arbeidsgiveravgift	3 336 261	1 963 705
Arbeidsgiveravgift av foretakets tilskudd	328 815	348 889
Ansattes andel av kostn. (medlemsinnskudd).	613 814	639 052
Beregnet pensjonskostnad sikret ordning	3 051 262	1 673 542
Beregnet pensjonskostnad usikret ordning	401 260	106 604
Terminomkostninger	74 329	168 106
NR's pensjonskostnad	3 526 851	1 948 252
Sikrede pensjonsforpliktelser	31.12.2004	31.12.2003
Balanseført pensj.forpl. 31.12	25 263 446	21 598 370
Balanseført pensj.midler 31.12	28 572 231	25 297 581
Bokført netto pensjonsforpliktelse	-3 308 785	-3 699 211
Ikke resultatført estimatendring og avvik	8 856 999	661 101
Pensjonsforpliktelser netto	5 548 214	-3 038 110
Usikrede pensjonsforpliktelser	31.12.2004	31.12.2003
Balanseført pensj.forpl. 31.12	288 160	225 716
Ikke resultatført estimatendring og avvik	88 282	271 844
Pensjonsforpliktelser netto	376 442	497 560

Revisor

Utbetalt honorar for revisjon utgjør kr 63 000,-

Note 7 – Oppdrag i arbeid

Oppdrag i arbeid er vurdert til salgsverdi redusert med kr. 400.000,- for eventuelle tap på prosjektene.

Note 8 – Andre investeringer

Instituttet har plassert deler av sin overskuddslikviditet i fond. Midlene er fordelt på aksjefond, obligasjonsfond og pengemarkedsfond.

Instituttet eier aksjer i Instidata AS, Forskningsparken AS og Simula Research Laboratory AS.

Note 9 - Finansposter

	2004	2003
Renteinntekter av plasseringer	688 261	781 859
Verdiøkning/verdinedgang av plasseringer	437 296	1 217 453
Andre finansinntekter	43 938	794 762
Rentekostnader vedrørende lån	-200 275	-511 021
Dis-agio og andre finanskostnader	-202 253	-146 608
Netto finansposter	766 967	2 136 445

Note 10 – Egenkapital

	Grunn- kapital	Annen egenkapital	Sum egenkapital
Egenkapital 1/1	4 000 000	28 443 541	32 443 541
Årets resultat		249 956	249 956
Egenkapital 31/12	4 000 000	28 693 497	32 693 497

Note 11 – Bundne midler

Av innestående i bank er kr. 1.736.390,- bundne midler vedrørende skyldig skattetrekk.

Note 12 – Tap på krav

Til tap på krav er avsatt en bloc kr 250.000

Økningen i estimatavviket skyldes i vesentlig grad estimatendring som følge av endrede parametre, hovedsakelig reduksjon i diskonteringsrenten fra 7% til 5,5%.

Økonomiske forutsetninger:	2004	2003
Diskonteringsrente	5,5 %	7 %
Forventet lønnsregulering	3,0 %	3,5 %
Forventet G-regulering (folketrygdens grunnbeløp)	2,7 %	3 %
Forventet regulering av pensjoner under utbetaling	2,7 %	3 %
Forventet avkastning på fondsmidler	6,5 %	8 %

Vanlige aktuariemessige forutsetninger innen forsikring er lagt til grunn for demografiske faktorer.

Note 4 – Pantstillelser m.v.

NR har i dag en leieavtale med Norges Forskningsråd om leie av lokaler i Informatikkbygget. I følge avtalen tilfaller lokalene NR ved avtaleperiodens utløp i år 2008.

Note 5 – Driftsinntekter

Instituttets driftsinntekter fordeler seg som følger:

	2004	2003
Markedsfordeling:		
Offentlig forvaltning	5 100 522	5 453 403
NFR - Norges Forskningsråd	16 695 181	18 767 142
Øvrige innenlandske	20 582 120	27 606 577
EU – Europeisk Union	4 315 782	2 838 977
Øvrige utenlandske	2 567 742	1 319 818
Sum	49 261 347	55 985 917

Note 6 – Lønnskostnader, antall ansatte, godtgjørelser mv.

Lønnskostnader	2004	2003
Lønninger	31 720 378	33 973 435
Arbeidsgiveravgift	4 655 482	4 859 897
Pensjonskostnader	3 526 851	1 948 252
Andre ytelser	1 531 568	2 000 017
Sum	41 434 279	42 781 601

Gjennomsnittlig antall ansatte	79	83
--------------------------------	----	----

Ytelser til ledende personer	Daglig leder	Styre
Lønn	979 516	253 000
Pensjonsutgifter	44 921	
Annen godtgjørelse	3 662	

Til styret i
Stiftelsen Norsk Regnesentral

REVISJONSBERETNING FOR 2004

Vi har revidert årsregnskapet for Stiftelsen Norsk Regnesentral for regnskapsåret 2004, som viser et årsoverskudd på kr. 249.956,-. Vi har også revidert opplysningene i årsberetningen om årsregnskapet, forutsetningen om fortsatt drift og forslaget til anvendelse av overskuddet. Årsregnskapet består av resultatregnskap, balanse, kontantstrømoppstilling og noteopplysninger. Årsregnskapet og årsberetningen er avgitt av stiftelsens styre og daglig leder. Vår oppgave er å uttale oss om årsregnskapet og øvrige forhold, i henhold til revisorlovens krav.

Vi har utført revisjonen i samsvar med revisorloven og god revisjonsskikk i Norge. God revisjonsskikk krever at vi planlegger og utfører revisjonen for å oppnå betryggende sikkerhet for at årsregnskapet ikke inneholder vesentlig feilinformasjon. Revisjon omfatter kontroll av utvalgte deler av materialet som underbygger informasjonen i årsregnskapet, vurdering av de benyttede regnskapsprinsipper og vesentlige regnskapsestimater, samt vurdering av innholdet i og presentasjonen av årsregnskapet. I den grad det følger av god revisjonsskikk, omfatter revisjon også en gjennomgåelse av stiftelsens formuesforvaltning og regnskaps- og intern kontrollsystemer. Vi mener at vår revisjon gir et forsvarlig grunnlag for vår uttalelse.

Vi mener at

- årsregnskapet er avgitt i samsvar med lov og forskrifter og gir et uttrykk for stiftelsens økonomiske stilling pr. 31. desember 2004 og for resultatet og kontantstrømmene i regnskapsåret i overensstemmelse med god regnskapsskikk i Norge
- ledelsen har oppfylt sin plikt til å sørge for ordentlig og oversiktlig registrering og dokumentasjon av regnskapsopplysninger i samsvar med lov og god regnskapsskikk i Norge
- opplysninger i årsberetningen om årsregnskapet, forutsetningen om fortsatt drift og forslaget til anvendelse av overskuddet er konsistente med årsregnskapet og er i samsvar med lov og forskrifter.

Oslo, den 17. februar 2005



Erik A. Bell

Statsautorisert revisor

statsautorisert revisor
ODD LUNDE
medlem av D.n.R

statsautorisert revisor
ERIK A. BELL
medlem av D.n.R