

## Årsberetning 2015

**Norsk Regnesentral (NR) er et forskningsinstitutt med fagområdene statistisk-matematisk modellering og informasjons- og kommunikasjonsteknologi (IKT). Innen begge fagområdene holder NR et høyt internasjonalt nivå og arbeider med mange forskjellige samarbeidspartnere om ulike problemstillinger. NR har god økonomi og mange publikasjoner per ansatt i forhold til sammenlignbare institutter. Instituttet er samlokalisert med Universitetet i Oslo. NR hadde en betydelig økning i staben i 2015 etter to år med reduksjon pga. usikkerhet i markedet.**

2015 har vært et nytt godt år for instituttet, hvor vi har kunnet konsentrere oss om å gjennomføre god forskning. NR samarbeider med et meget stort antall forskningsmiljøer og private og offentlige institusjoner fra Norge og internasjonalt og spredt over svært mange forskjellige temaer. Ofte er det en portefølje av prosjekter innen samme tema. I de fleste av prosjektene er det andre organisasjoner som har domenekunnskapen, f.eks. innen finans, klima, helse eller petroleum, mens NR bidrar med metodekunnskap i statistikk og IKT.

2015 er det første året for vårt senter for forskningsdrevet innovasjon (SFI), Big Insight, som skal vare frem til 2023. I senteret skal det jobbes med problemstillinger og data fra en rekke store private bedrifter og offentlig etater. Målsetningen for arbeidet i senteret er å sette partnerne i stand til å gi bedre kundebehandling, redusere svindel, forutsi feilsituasjoner og gi personlig kreftbehandling. Senteret gir gode muligheter til å utvikle metoder for å håndtere store datamengder i et langsiktig samarbeid med mange viktige partnere.

NR har i 2015 hatt en spesielt stor aktivitet innen jordobservasjon, bildebehandling og mønstergjenkjenning. Innen jordobservasjon har det vært flere prosjekter innen klima for European Space Agency og Norsk Romsenter, i tillegg til gjenkjenning av kulturminner for Riksantikvaren. Innen bildebehandling og mønstergjenkjenning har det vært gjenkjenning av returemballasje og tekstgjenkjenning i historiske dokumenter. NR har både utviklet nye metoder og brukt disse til å løse partnernes problemer.

NR har hatt en god utvikling innen IKT med bl.a. en rekke EU-prosjekter. I 2015 etablerte NR selskapet Prosa Securities AS sammen med bl.a. Inven2. Selskapet utvikler støtteverktøy for utviklere av dataprogrammer med store krav til sikkerhet. Selskapet har hatt støtte av FORNY-programmet til Forskningsrådet. Det har vært en spesielt stor aktivitet innen IKT-sikkerhet med mange forskjellige problemstillinger, bl.a. identifisering i IT-systemer og sikker overføring av medisinske data som måles kontinuerlig i tid. Det er også en rekke interessante prosjekter innen e-inkludering for å sikre at IKT er tilgjengelig for alle. Satsingen innen begge områdene gir grunnlag for ytterligere private og offentlige oppdrag.

### Oppdragsforskning

I 2015 ble 51 % (46 % i 2014) av NRs prosjekter finansiert av norsk næringsliv, 23 % (32 %) av Norges forskningsråd og 11 % (8 %) av offentlig forvaltning. Internasjonale prosjekter utgjorde 15 % (14 %). NR søker de mest krevende anvendte problemene innen våre fagområder, og våre resultater blir brukt til å ta viktige beslutninger.

Forskningsrådet gir NR en basisbevilgning som benyttes til metodeutvikling og vitenskapelig publisering. Forskningsrådet finansierer forskerstyrte og brukerstyrte prosjekter, som alle er bevilget i en hard konkurranse med andre forskningsmiljøer og bedrifter. Oppdragsgivere fra norsk næringsliv omfatter alt fra store bedrifter som Statoil og flere av de norske sparebankene til en rekke mindre bedrifter og andre forskningsmiljøer som Havforskningsinstituttet og Universitetet i Tromsø. NR har et langsiktig samarbeid med de fleste kundene, et stort kontaktnett og en sammensatt oppdragsportefølje innen samtlige fagområder.

## **Årsregnskap og økonomi**

Årets resultat etter skatt var kr 3 779 149, mens driftsresultatet var kr 1 401 240. NR er godt fornøyd med det økonomiske resultatet og har en meget god likviditet. Deler av overskuddslikviditeten er plassert i aksjefond, obligasjonsfond, pengemarkedsfond og eiendom, og instituttet er gjennom disse eksponert for endringer i renter og avkastning.

NR har ikke langsiktig lån. Instituttet er eksponert for valutasingninger, spesielt i Euro, gjennom EU-prosjekter. Det er ikke inngått avtaler for å motvirke valutarisikoen. Kredittrisikoen anses lav med en stor grad av store, solide kunder og historisk sett lite tap på fordringer. Oppdragsporteføljen er tilfredsstillende.

Styret anser at instituttet er i en god driftssituasjon og er ikke kjent med at det etter regnskapets avslutning har oppstått forhold som påvirker vurderingen av instituttets finansielle posisjon. Årets overskudd disponeres i sin helhet ved overføring til annen egenkapital. Opptjent egenkapital inklusiv grunnkapital er kr 90 589 515, og egenkapitalandelen utgjør 74 %. NRs solide egenkapital sikrer fortsatt kompetansebygging og gir mulighet for satsing innen nye områder. Styret legger til grunn for årsoppgjøret at grunnlaget for videre drift er tilstede.

## **Arbeidsmiljø og personalforhold**

De ansatte er NRs viktigste ressurs. Instituttet har et faglig stimulerende arbeidsmiljø, der medarbeiderne har store muligheter til å utvikle seg. Antall årsverk er 63,2 per 1.1.2016 (57,4 pr. 1.1.2015). NR har et tett samarbeid med Universitetet i Oslo. Seks personer fra norske og utenlandske universiteter har bistillinger ved NR. Fem NR-ansatte er også doktorgradsstudenter. NR vektlegger solid faglig arbeid og legger forholdene til rette, slik at alle ansatte får utnytte og utvikle sine evner, interesser og kunnskaper.

Kvinneandelen i forskerstaben ved utgangen av året var 31 % og i administrasjonsavdelingen 67 %. Ved statistikkavdelingene har vi de siste årene nådd målsetningen om tilnærmet lik kjønnsfordeling. Det har vi ennå ikke lykkes med innen IKT. NR ansetter i utgangspunktet ikke medarbeidere i deltidsstillinger, men er åpen for å tilpasse stillingsandelen dersom ansatte tar initiativ til dette. Bortsett fra PhD-stipendiater har vi bare faste ansatte. Vi hadde i 2015 fem ansatte i hovedstilling fra fire andre europeiske land og fem ansatte fra fire ikke-europeiske land. NR arbeider aktivt for likebehandling og mangfold ved rekruttering og oppfølging av alle grupper av ansatte. NR har god tilgjengelighet både fysisk og på internett.

Arbeidsmiljøet er godt. Totalt var sykefraværet på 3,6 % i 2015, mot 1,7 % i 2014. Korttidsfraværet var 0,8 % i 2015, det samme som i 2014. Til tross for økningen i sykefraværet, er det lavt i forhold til sammenlignbare arbeidsplasser og har vært lavt i mange år. Instituttet forurenses ikke det ytre miljøet.

## **Utsikter**

IKT og statistikk er viktig for de fleste virksomheter i offentlig og privat sektor, og NR har en god dialog med sine kunder. Fagområdene er høyt prioriterte og viktige for verdiskapingen i Norge. Instituttet har en dyktig og stabil stab. Utsiktene for NR bedømmes derfor som gode. NR går inn i 2016 med en meget god oppdragsportefølje.

Styret takker alle medarbeidere for solid innsats i 2015.

## **Report from the board of directors 2015**

### **Applied Research**

A large number of projects were carried out at the Norwegian Computing Center (NR) in 2015. Industry and commerce financed 51% of NR's projects, while the Research Council of Norway contributed with 23 %, the public sector provided 11 %, and international projects financed 15%. The industrial customers are large companies like Statoil, in addition to a substantial number of smaller companies, other research institutes and international organisations and companies.

### **Finance**

The net surplus for 2015 was 3.8 million NOK and income from operations was 1.4 million NOK. The financial position of NR is good with equity of 90.6 million NOK and an equity ratio of 74 %.

### **Personnel**

NR considers the employees as its most valuable asset and the employees have good opportunities to develop their scientific skills further. At the end of 2015, NR had 69 employees including 60 researchers. NR has a close cooperation with the University of Oslo and is located at the university campus. Six persons employed at universities work part-time at the institute.

### **Market**


NR is a contract research organisation with a strong market position. NR holds a high level of expertise in ICT. For example we are involved in the development of new security and e-health applications. The institute has one of Europe's largest groups in statistical modelling including a centre for research-based innovation. A large number of applied problems are studied; for instance financial risk, petroleum technology, and monitoring of the climate by use of remote sensing.

NR's two research areas are important within almost all sectors in society. New ICT solutions are continuously developed, leading to new challenges and opportunities. The extensive collection of data entails an increasing market for our analyses within finance, resource evaluations and remote sensing. NR has a unique competence within statistics in general, as well as information security and e-Inclusion. Strategic research programs granted by the Research Council of Norway and European Space Agency stimulate further efforts.

Oslo, 9. mars 2016



Grethe Viksaas  
Styrets leder/Chairman



Rønnaug Sægrov Mysterud  
Nestleder/Vice-chairman



Inga Bølstad



Ørnulf Borgan



Kristin Skeide Fuglerud



Per Røe



Charlotte Bøe Tjølsen



Lars Holden  
Adm. direktør/Managing director

# Stiftelsen Norsk Regnesentral

## Resultatregnskap

	Note	2015	2014	
<b>DRIFTSINNTEKTER</b>	4	81 625 826	80 372 308	<b>REVENUES</b>
<b>DRIFTSKOSTNADER</b>				<b>OPERATING EXPENSES</b>
Dir.eksterne prosjektkostnader		2 316 716	4 979 884	Project expenses
Lønn og sosiale utgifter	3 og 5	69 821 486	66 035 725	Salaries
Ordinære avskrivninger		806 024	816 715	Depreciation
Andre driftskostnader		7 280 360	6 459 907	General expenses
<b>DRIFTSKOSTNADER</b>		<b>80 224 586</b>	<b>78 292 231</b>	<b>TOTAL OPERATING EXPENSES</b>
<b>DRIFTSRESULTAT</b>		<b>1 401 240</b>	<b>2 080 077</b>	<b>INCOME FROM OPERATIONS</b>
<b>FINANSPOSTER</b>				<b>FINANCIAL ITEMS</b>
Finansinntekter		4 201 744	3 844 776	Financial income
Finanskostnader		275 974	274 757	Financial expenses
<b>SUM FINANSPOSTER</b>	8	<b>3 925 770</b>	<b>3 570 019</b>	<b>NET FINANCIAL ITEMS</b>
<b>RESULTAT FØR SKATT</b>		<b>5 327 010</b>	<b>5 650 096</b>	<b>ORDINARY INCOME BEFORE TAXES</b>
Sum skattekostnader	9	1 547 861	947 631	<b>TAXES</b>
<b>ÅRETS RESULTAT</b>		<b>3 779 149</b>	<b>4 702 465</b>	<b>NET INCOME</b>
<b>DISPOSISJONER</b>				
Til Annen egenkapital	10	3 779 149	4 702 465	Balance brought forward
<b>SUM</b>		<b>3 779 149</b>	<b>4 702 465</b>	<b>TOTAL</b>

# Stiftelsen Norsk Regnesentral

## Balanse

	Note	2015	2014	
<b>EIENDELER</b>				<b>ASSETS</b>
<b>ANLEGGSMIDLER</b>				<b>FIXED ASSETS</b>
<b>VARIGE DRIFTSMIDLER</b>				
Bygning	2	11 514 013	11 795 605	Property
Driftsløsøre, inventar, maskiner o.l.	2	1 777 721	1 368 757	Operational assets
<b>SUM VARIGE DRIFTSMIDLER</b>		13 291 734	13 164 362	Total operational assets
<b>FINANSIELLE ANLEGGSMIDLER</b>				
Aksjer m.v.	7	80 701	69 700	Shares
Andre langsiktige fordringer		2 101 545	1 877 243	Other long-term assets
Pensjon	3	0	3 096 556	Pension
<b>ANLEGGSMIDLER</b>		2 182 246	5 043 499	Total financial assets
<b>SUM ANLEGGSMIDLER</b>		15 473 980	18 207 861	Total fixed assets
<b>OMLØPSMIDLER</b>				<b>CURRENT ASSETS</b>
<b>FORDRINGER</b>				
Kundefordringer	12	16 450 035	11 824 563	Accounts receivable
Oppdrag i arbeid	6	4 440 155	4 560 178	Work in progress
Andre fordringer		2 298 442	5 712 587	Other current assets
<b>SUM FORDRINGER</b>		23 188 632	22 097 328	Total current assets
<b>INVESTERINGER</b>				
Andre investeringer	7	64 108 301	43 195 064	Other investments
<b>SUM INVESTERINGER</b>		64 108 301	43 195 064	Total investments
<b>BANKINNSKUDD</b>	11	20 500 594	32 829 260	Bank deposits
<b>SUM OMLØPSMIDLER</b>		107 797 527	98 121 652	Total current assets
<b>SUM EIENDELER</b>		123 271 507	116 329 513	<b>TOTAL ASSETS</b>

**Balanse**


	Note	2 015	2 014	
<b>EGENKAPITAL OG GJELD</b>				<b>EQUITY AND LIABILITIES</b>
<b>EGENKAPITAL</b>				<b>EQUITY</b>
<b>INNSKUTT EGENKAPITAL</b>				
Grunnkapital		4 000 000	4 000 000	Contributed capital
<b>SUM INNSKUTT EGENKAPITAL</b>		4 000 000	4 000 000	
<b>OPPTJENT EGENKAPITAL</b>				
Annen egenkapital	10	86 589 515	82 810 366	Retained earnings
<b>SUM OPPTJENT EGENKAPITAL</b>		86 589 515	82 810 366	
<b>SUM EGENKAPITAL</b>		90 589 515	86 810 366	Total equity
<b>GJELD</b>				<b>LIABILITIES</b>
<b>AVSETNING FOR FORPLIKTELSE</b>				Provisions
Pensjonsforpliktelser	3	1 628 401	0	Pension liabilities
<b>SUM FORPLIKTELSE</b>		1 628 401	0	
<b>KORTSIKTIG GJELD</b>				Current liabilities
Leverandørgjeld		1 595 451	1 834 052	Accounts payable
Betalbar skatt	9	1 547 861	947 631	Tax payable
Skyldig offentlige avgifter/skatter		6 352 688	5 563 348	Accrued expenses and taxes
A konto prosjekter		5 974 708	4 522 448	Advance payments
Annen kortsiktig gjeld		15 582 883	16 651 668	Other current liabilities
<b>SUM KORTSIKTIG GJELD</b>		31 053 591	29 519 147	Total current liabilities
<b>SUM GJELD</b>		32 681 992	29 519 147	Total liabilities
<b>SUM GJELD OG EGENKAPITAL</b>		123 271 507	116 329 513	<b>TOTAL EQUITY AND LIABILITIES</b>

## Kontantstrømoppstilling


	2015	2014
<b>KONTANTSTRØM FRA OPERASJONELLE AKTIVITETER</b>		
Årets resultat	3 779 149	4 702 465
Skatt	1 547 861	947 631
Ordinære avskrivninger	806 024	816 715
Endring i utestående fordringer	-1 211 327	-5 992 500
Endring i oppdrag i arbeid	120 023	1 093 310
Endring i kortsiktig gjeld	-13 417	3 808 811
Netto kontantstrøm fra operasjonelle aktiviteter	5 028 313	5 376 432
<b>KONTANTSTRØM FRA ANDRE AKTIVITETER</b>		
Justert egenkapital ifm planendring av pensjon	0	8 893 408
Endring i pensjonsmidler	4 724 957	-7 234 011
Endring i finansielle anleggsmidler	-235 303	-1 877 243
Utbetaling ved kjøp av driftsmidler	-933 396	-296 040
Netto kontantstrøm fra andre aktiviteter	3 556 258	-513 886
<b>NETTO ENDRING I KONTANTER OG KORTSIKTIGE INVESTERINGER</b>		
	8 584 571	4 862 546
KONTANTBEHOLDNING 1/1	76 024 324	71 161 778
KONTANTBEHOLDNING 31/12	84 608 895	76 024 324

Oslo, 9. mars 2016

  
Grethe Viksaas  
(styrets leder)


  
Rønnaug Sægrøvd Mysterud  
(styrets nestleder)


  
Inga Bolstad

  
Ørnulf Borgan

  
Kristin Skeide Fuglerud

  
Charlotte Bøe Tjølsen

  
Per Røe

  
Lars Holden  
(Adm.dir.)



# NOTER TIL REGNSKAPET

## Note 1 – Regnskapsprinsipper

Årsregnskapet er satt opp i samsvar med regnskapsloven av 1998. Det er utarbeidet etter norske regnskapsstandarder.

### Hovedregel for vurdering og klassifisering av eiendeler og gjeld

Eiendeler bestemt til varig eie eller bruk er klassifisert som anleggsmidler. Andre eiendeler er klassifisert som omløpsmidler. Fordringer som skal tilbakebetales innen et år er uansett klassifisert som omløpsmidler. Ved klassifisering av kortsiktig og langsiktig gjeld er analoge kriterier lagt til grunn.

Anleggsmidler vurderes til anskaffelseskost, men nedskrives til virkelig verdi når verdifallet forventes ikke å være forbigående. Anleggsmidler med begrenset økonomisk levetid avskrives planmessig. Langsiktig gjeld balanseføres til nominelt mottatt beløp på etableringstidspunktet. Langsiktig gjeld oppskrives ikke til virkelig verdi som følge av renteendring.

Omløpsmidler vurderes til laveste av anskaffelseskost og virkelig verdi. Kortsiktig gjeld balanseføres til nominelt mottatt beløp på etableringstidspunktet. Kortsiktig gjeld oppskrives ikke til virkelig verdi som følge av renteendring.

Enkelte poster er vurdert etter andre regler, og redegjøres for nedenfor.

### Varige driftsmidler

Varige driftsmidler avskrives over forventet økonomisk levetid. Avskrivningene er fordelt lineært over antatt økonomisk levetid.

### Oppdrag i arbeid

Oppdrag i arbeid vurderes etter løpende avregningsmetode. For prosjekter som antas å gi tap, kostnadsføres hele det beregnede tapet umiddelbart.

### Prinsipper for inntektsføring

Inntektene regnskapsføres når levering av tjenester har funnet sted. Endring på markedsverdi på investeringer regnskapsføres når verdiøkningen er sannsynliggjort.

### Fordringer

Kundefordringer og andre fordringer oppføres til pålydende etter fradrag for avsetning til forventet tap. Avsetning til tap gjøres på grunnlag av en individuell vurdering av de enkelte fordringene. I tillegg gjøres det for øvrige kundefordringer en uspesifisert avsetning for å dekke antatt tap.

### Pensjoner

Instituttet plikter å ha tjenstepensjonsordning etter lov om obligatorisk tjenstepensjon. Instituttet hadde en offentlig pensjonsordning i Storebrand som var i samsvar med kravene i lov om obligatorisk tjenstepensjonsordning. Pr 01.07.2014 ble denne ordningen flyttet til KLP.

Ved regnskapsføring av pensjon er lineær opptjeningsprofil og forventet sluttlønn som opptjeningsgrunnlag lagt til grunn. Estimatavvik og planendringer amortiseres over forventet gjenstående tjenestetid. Arbeidsgiveravgift er inkludert i tallene.

I 2008 ble det innført Innskuddspensjon for alle nyansatte og for de ansatte som ønsket overgang til dette fra den kollektive tjenstepensjonen. Pr 2015 er det ca 26 % av de ansatte som har kollektiv tjenstepensjon og 74 % av de ansatte som har innskuddspensjon.

De som har innskuddspensjon er i tillegg omfattet av en uførepensjon. Denne uførepensjonen er gjort opp pr 31.12.15 og erstattet med uførepensjon tilpasset nytt regelverk fra 01.01.16.

## Tilskudd

Instituttet mottar tilskudd fra Norges forskningsråd og EU.

### Note 2 – Driftsmidler

	<i>Bygg</i>	<i>Inventar</i>	<i>IT-utstyr</i>	<i>Sum</i>
Kostpris 1/1	16 445 053	3 509 879	2 725 677	22 680 609
Tilgang		0	933 396	933 396
Avgang		54 917	481 500	536 417
Kostpris 31/12	16 445 053	3 454 962	3 177 573	23 077 588
Akkumulerte avskrivninger	4 931 040	2 921 371	1 933 446	9 785 857
Bokført verdi 31/12	11 514 013	533 591	1 244 127	13 291 731
Ordinære avskrivninger	281 592	192 492	331 940	806 024
Avskrivning i prosent	2	10	33	

### Note 3 – Pensjonskostnader, -midler og -forpliktelser / ytelsepensjon / innskuddspensjon

Selskapet har pensjonsordninger som omfatter i alt 61 aktive personer pr 31.12.15. Ordningene gir rett til definerte fremtidige ytelser. Disse er i hovedsak avhengig av antall opptjeningsår, lønnsnivå ved oppnådd pensjonsalder og størrelsen på ytelsene fra folketrygden. Den kollektive, offentlige pensjonsordningen er finansiert ved fondsoppbygning organisert i et forsikringsselskap.

Ved beregning brukes lineær opptjeningsprofil og forventet sluttlønn som opptjeningsgrunnlag. Planendringer amortiseres over forventet gjenstående tjenestetid. Det samme gjelder estimatavvik i den grad de overstiger 10 % av den største av pensjonsforpliktelsene og pensjonsmidlene (korridor).

	<i>2015</i>	<i>2014</i>
Årets pensjonsopptjening	3 267 405	2 757 683
Rentekostnad på pensjonsforpliktelsene	2 612 533	3 933 608
Forventet avkastning på pensjonsmidlene	2 586 258	3 427 764
Amortisering av estimeringstap/(gevinst)	2 358 970	1 690 823
Pensjonskostnad før arbeidsgiveravgift	5 652 650	4 954 350
Arbeidsgiveravgift av foretakets tilskudd	454 991	465 913
Ansattes andel av kostnad (medlemsinnkudd)	261 387	249 956
Beregnet pensjonskostnad sikret ordning	5 846 254	5 170 307
Terminomkostninger	227 509	186 586
NRs pensjonskostnad / ytelsepensjon	6 073 763	5 356 893
<b>Sikrede pensjonsforpliktelser</b>	<b>31.12.2015</b>	<b>31.12.2014</b>
Beregnete pensjonsforpliktelser	104 774 260	116 254 848
Pensjonsmidler til markedsverdi	87 656 332	87 654 086
Pensjonsforpliktelse større enn pensjonsmidler	17 117 982	28 600 762
Arbeidsgiveravgift	2 413 628	4 032 708
Utsatt forpliktelse gevinster/tap	-17 903 155	-35 730 026
Netto pensjonsforpliktelse etter arbeidsgiveravgift	1 628 401	-3 096 556

Planendringen på grunn av ny levealderstabell som er tatt over balansen, gjenspeiles i linjen Utsatt forpliktelse gevinster/tap.

<b>Økonomiske forutsetninger i prosent:</b>	<b>2015</b>	<b>2014</b>
Diskonteringsrente	2,70	2,30
Forventet lønnsregulering	2,50	2,75
Forventet G-regulering (folketrygdens grunnbeløp)	2,25	2,50
Forventet regulering av pensjoner under utbetaling	1,48	1,73
Forventet avkastning på fondsmidler	3,30	3,20

Vanlige aktuarmessige forutsetninger innen forsikring er lagt til grunn for demografiske faktorer. Parametrene som er benyttet er lik de anbefalte fra Regnskapsstiftelsen pr 31.12.2015

Innskuddspensjonen er kostnadsført med kr 2 208 345 inkludert arbeidsgiveravgift.

#### **Note 4 – Driftsinntekter**

Instituttets driftsinntekter fordeler seg som følger:

<b>Markedsfordeling:</b>	<b>2015</b>	<b>2014</b>
Offentlig forvaltning	9 457 667	6 488 493
NFR - Norges forskningsråd	18 553 362	25 822 287
Øvrige innenlandske	43 203 429	37 051 151
EU – Den Europeiske Union	1 279 675	2 477 406
Øvrige utenlandske	9 131 693	8 532 971
<b>Sum</b>	<b>81 625 826</b>	<b>80 372 308</b>

#### **Note 5 – Lønnskostnader, antall årsverk, godtgjørelser mv.**

<b>Lønnskostnader</b>	<b>2015</b>	<b>2014</b>
Lønninger	51 016 281	48 374 868
Arbeidsgiveravgift	7 380 197	7 252 884
Pensjonskostnader inkl.arb.avg.	8 282 109	7 444 772
Andre ytelser	3 142 899	2 963 201
<b>Sum</b>	<b>69 821 486</b>	<b>66 035 725</b>
Gjennomsnittlig antall årsverk	66	62
	<b>Daglig</b>	<b>Styre</b>
<b>Ytelser til ledende personer</b>	<b>leder</b>	
Lønn	1 874 027	244 750
Pensjonsutgifter	231 636	
Annen godtgjørelse	9 039	

#### **Revisor**

Utbetalt honorar for ordinær revisjon utgjør kr 78 400. Honorar for annen bistand og prosjektrevisjon utgjør kr 36 000.

#### **Note 6 – Oppdrag i arbeid**

Oppdrag i arbeid er vurdert til salgsverdi redusert med kr 975 000 for eventuelle tap på prosjektene.

#### **Note 7 – Andre investeringer**

Instituttet har plassert deler av sin overskuddslikviditet i fond. Midlene er fordelt på aksjefond, obligasjonsfond, pengemarkedsfond og eiendom.

Instituttet eier aksjer i Instidata AS, Forskningsparken AS, id2you AS, Prosa Security AS og Simula School of Research and Innovation AS. Videre har instituttet egenkapitaltilskudd i KLP.

### Note 8 – Finansposter

	<b>2015</b>	<b>2014</b>
Renteinntekter og avkastninger på plasseringer	507 666	832 575
Agio	697 148	626 200
Verdiøkning/verdinedgang av plasseringer	2 996 930	2 386 001
Rentekostnader	3 017	2 463
Dis-agio og andre finanskostnader	272 957	272 294
<b>Netto finansposter</b>	<b>3 925 770</b>	<b>3 570 019</b>

### Note 9 – Skattekostnad

<b>Årets skattekostnad består av</b>	<b>2015</b>	<b>2014</b>
Betalbar skatt	1 547 861	947 631
<b>Netto skattekostnad</b>	<b>1 547 861</b>	<b>947 631</b>

<b>Betalbar skatt i årets skattekostnad fremkommer slik</b>	<b>2015</b>	<b>2014</b>
Ordinært resultat før skattekostnad	5 327 010	5 650 096
Permanente forskjeller	-2 887 800	-2 342 538
Endring midlertidige forskjeller	3 293 610	202 186
Grunnlag betalbar skatt	5 732 820	3 509 744
<b>Betalbar skatt på årets resultat</b>	<b>1 547 861</b>	<b>947 631</b>

### Spesifikasjon av grunnlag for utsatt skatt. Forskjeller som utlignes.

	<b>2015</b>	<b>2014</b>
Driftsmidler	-31 066 054	- 32 695 153
Omløpsmidler	-61 774	-
Pensjonsmidler	-1 628 401	3 096 556
Underskudd til fremføring / Andre forskjeller	543 910	679 888
<b>Sum</b>	<b>-32 212 319</b>	<b>- 28 918 709</b>
Utsatt skattefordel	8 053 080	7 808 051

Utsatt skattefordel er ikke balanseført.

Stiftelsen Norsk Regnesentral oppfatter seg å komme inn under regler for fritak for formueskatt da stiftelsen mottar grunnbevilgning fra Forskningsrådet.

**Note 10 – Egenkapital**

---

	<i>Grunnkapital</i>	<i>Annen egenkapital</i>	<i>Sum egenkapital</i>
Egenkapital 1/1	4 000 000	82 810 366	86 810 366
Årets resultat		3 779 149	3 779 149
Egenkapital 31/12	4 000 000	86 589 515	90 589 515

---

**Note 11 – Bundne midler**

Av inntående i bank er kr 2 846 512 bundne midler vedrørende skyldig skattetrekk.

**Note 12 – Tap på krav**

Til tap på krav er avsatt kr 61 744.

Til styret i  
Stiftelsen Norsk Regnesentral

## REVISORS BERETNING FOR 2015

### Uttalelse om årsregnskapet

Vi har revidert årsregnskapet for Stiftelsen Norsk Regnesentral som viser et overskudd på kr. 3.779.149,-. Årsregnskapet består av balanse per 31. desember 2015, resultatregnskap og kontantstrømpoppstilling for regnskapsåret avsluttet per denne datoen, og en beskrivelse av vesentlige anvendte regnskapsprinsipper og andre noteopplysninger.

### Styret og daglig leders ansvar for årsregnskapet

Styret og daglig leder er ansvarlig for å utarbeide årsregnskapet og for at det gir et rettviseende bilde i samsvar med regnskapslovens regler og god regnskapsskikk i Norge, og for slik intern kontroll som styret og daglig leder finner nødvendig for å muliggjøre utarbeidelsen av et årsregnskap som ikke inneholder vesentlig feilinformasjon, verken som følge av misligheter eller feil.

### Revisors oppgaver og plikter

Vår oppgave er å gi uttrykk for en mening om dette årsregnskapet på bakgrunn av vår revisjon. Vi har gjennomført revisjonen i samsvar med lov, forskrift og god revisjonsskikk i Norge, herunder International Standards on Auditing. Revisjonsstandardene krever at vi etterlever etiske krav og planlegger og gjennomfører revisjonen for å oppnå betryggende sikkerhet for at årsregnskapet ikke inneholder vesentlig feilinformasjon.

En revisjon innebærer utførelse av handlinger for å innhente revisjonsbevis for beløpene og opplysningene i årsregnskapet. De valgte handlingene avhenger av revisors skjønn, herunder vurderingen av risikoene for at årsregnskapet inneholder vesentlig feilinformasjon, enten det skyldes misligheter eller feil. Ved en slik risikovurdering tar revisor hensyn til den interne kontrollen som er relevant for stiftelsens utarbeidelse av et årsregnskap som gir et rettviseende bilde. Formålet er å utforme revisjonshandlinger som er hensiktsmessige etter omstendighetene, men ikke for å gi uttrykk for en mening om effektiviteten av selskapets interne kontroll. En revisjon omfatter også en vurdering av om de anvendte regnskapsprinsippene er hensiktsmessige og om regnskapsestimatene utarbeidet av ledelsen er rimelige, samt en vurdering av den samlede presentasjonen av årsregnskapet.

Etter vår oppfatning er innhentet revisjonsbevis tilstrekkelig og hensiktsmessig som grunnlag for vår konklusjon.

### Konklusjon

Etter vår mening er årsregnskapet avgitt i samsvar med lov og forskrifter og gir et rettviseende bilde av den finansielle stillingen til Stiftelsen Norsk Regnesentral per 31. desember 2015 og av resultatet og kontantstrømmer for regnskapsåret som ble avsluttet per denne datoen i samsvar med regnskapslovens regler og god regnskapsskikk i Norge.

**Uttalelse om øvrige forhold**

**Konklusjon om årsberetningen**

Basert på vår revisjon av årsregnskapet som beskrevet ovenfor, mener vi at opplysningene i årsberetningen om årsregnskapet, forutsetningen om fortsatt drift og forslaget til anvendelse av overskuddet er konsistente med årsregnskapet og er i samsvar med lov og forskrifter.

**Konklusjon om registrering og dokumentasjon**

Basert på vår revisjon av årsregnskapet som beskrevet ovenfor, og kontrollhandlinger vi har funnet nødvendig i henhold til internasjonal standard for attestasjonsoppdrag (ISAE) 3000 «Attestasjonsoppdrag som ikke er revisjon eller forenklet revisorkontroll av historisk finansiell informasjon», mener vi at ledelsen har oppfylt sin plikt til å sørge for ordentlig og oversiktlig registrering og dokumentasjon av stiftelsens regnskapsopplysninger i samsvar med lov og god bokføringsskikk i Norge.

**Konklusjon om utdelinger og forvaltning**

Basert på vår revisjon av årsregnskapet som beskrevet ovenfor, og kontrollhandlinger vi har funnet nødvendige i henhold til internasjonal standard for attestasjonsoppdrag (ISAE) 3000, mener vi stiftelsen er forvaltet og utdelinger er foretatt i samsvar med lov, stiftelsens formål og vedtektene for øvrig.

Oslo, den 9. mars 2016



Erik A. Bell

Statsautorisert revisor