

Årsberetning 2012

Norsk Regnesentral (NR) er et forskningsinstitutt med fagområdene statistisk-matematisk modellering og informasjons- og kommunikasjonsteknologi (IKT). Innen begge fagområdene holder NR et høyt internasjonalt nivå og arbeider med mange forskjellige samarbeidspartnere om ulike problemstillinger. NR er blant instituttene med flest publikasjoner per ansatt. Instituttet er samlokalisert med Universitetet i Oslo (UiO).

2012 har vært et nytt godt år for instituttet. NR har startet opp mye ny aktivitet, og antall ansatte er høyere enn de siste åtte årene. Det er meget stor spennvidde i NRs prosjekter. I de fleste av prosjektene er det andre organisasjoner som har domenekunnskapen f.eks. innen klima, samferdsel, biologi, økonomi eller petroleum, mens NR bidrar med metodekunnskap i statistikk og IKT. Ofte utvikler det seg et tett samarbeid som varer over mange år, slik som med Havforskningsinstituttet innen bestandsestimering av fisk og med Roxar innen petroleumsteknologi. NR har et stort antall samarbeidspartnere spredt over svært mange forskjellige temaer.

NR har i 2012 hatt en økende portefølje innen kommunikasjon. Det inkluderer bl.a. estimering av kollektivtrafikken i Oslo for Ruter, studier av teletrafikken for Telenor, brukerbetaling i trafikken og sikker kommunikasjon mellom banker og kunder. NR har fortsatt en betydelig aktivitet innen klima. Ved bruk av satellitt overvåkes utslipp av sot og endringer i regnskogen. NR arbeider med CO₂-lagring i petroleumsreservoarer, og i et prosjekt med Cicero estimeres usikkerheten i klimaparametere.

Store deler av aktiviteten innen statistikk er knyttet til vårt senter for forskningsdrevet innovasjon (SFI), Statistics for Innovation. Senteret har fått en meget god evaluering av Forskningsrådet, og i de siste årene av senterets levetid fokuseres det på konkrete innovasjonsresultater.

NR har hatt en god utvikling innen IKT. Etableringen av en ny lab innen e-Inkludering og universell utforming har vært meget vellykket. Aktiviteten innen IKT-sikkerhet har fortsatt i 2012. NR har gjennomført flere evalueringer som viser at sikkerheten ofte ikke er tilfredsstillende. Satsingen innen begge områdene gir grunnlag for ytterligere private og offentlige oppdrag.

Oppdragsforskning

I 2012 ble 40 % (35 % i 2011) av NRs prosjekter finansiert av norsk næringsliv, 37 % (34 %) av Norges forskningsråd og 12 % (20 %) av offentlig forvaltning. Internasjonale prosjekter utgjorde 11 % (11 %). NR søker de mest krevende anvendte problemene innen våre fagområder, og våre resultater blir brukt til å ta viktige beslutninger. Forskningsrådet gir NR en basisbevilgning som benyttes til metodeutvikling og vitenskapelig publisering. I tillegg mottar NR SFI-finansiering, forskerstyrte prosjekter og midler som går via bedrifter etter hard konkurranse med andre forskningsmiljøer. Oppdragsgivere fra norsk næringsliv omfatter alt fra store bedrifter som Statoil og Norsk Hydro til en rekke mindre bedrifter og andre forskningsmiljøer. NR har et langsiktig samarbeid med de fleste kundene, et stort kontaktnett og en sammensatt oppdragsportefølje innen samtlige fagområder.

Årsregnskap og økonomi

Årets resultat etter skatt var kr 3 521 108, mens driftsresultatet var kr 1 377 888. NR er godt fornøyd med det økonomiske resultatet og har en meget god likviditet. Deler av overskuddslikviditeten er

plassert i aksjefond, obligasjonsfond, pengemarkedsfond og eiendom, og instituttet er gjennom disse eksponert for endringer i renter og avkastning. NR har ikke langsiktig lån. Instituttet er eksponert for valutasvingninger, spesielt i Euro gjennom EU-prosjekter. Det er ikke inngått avtaler for å motvirke valutarisikoen. Kredittrisikoen anses lav med en stor grad av store, solide kunder og historisk sett lite tap på fordringer. Oppdragsporteføljen er god for statistikkområdet og tilfredsstillende innen IKT-området.

Styret anser at instituttet er i en god driftssituasjon og er ikke kjent med at det etter regnskapets avslutning har oppstått forhold som påvirker vurderingen av instituttets finansielle posisjon. Årets overskudd disponeres i sin helhet ved overføring til annen egenkapital. Opptjent egenkapital inklusiv grunnkapital er kr 67 411 741, og egenkapitalandelen utgjør 72 %. NRs solide egenkapital sikrer fortsatt kompetansebygging og gir mulighet for satsing innen nye områder. Styret legger til grunn for årsoppgjøret at grunnlaget for videre drift er tilstede.

Arbeidsmiljø og personalforhold

De ansatte er NRs viktigste ressurs. Instituttet har et faglig stimulerende arbeidsmiljø der medarbeiderne har store muligheter til å utvikle seg. Antall årsverk er 70,5 per 1.1.2013 (67 pr. 1.1.2012). NR har et tett samarbeid med Universitetet i Oslo. Syv professorer fra inn- og utland har bistillinger ved NR. Åtte NR-ansatte er også doktorgradsstudenter. NR vektlegger solid faglig arbeid og legger forholdene til rette slik at alle ansatte får utnytte og utvikle sine evner, interesser og kunnskaper.

Kvinneandelen i forskerstaben ved utgangen av året var 35 % og i administrasjonsavdelingen 67 %. Ved statistikkavdelingene har vi de siste årene nådd målsetningen om tilnærmet lik kjønnsfordeling. Det har vi ennå ikke lykkes med innen IKT. NR ansetter i utgangspunktet ikke medarbeidere i deltidsstillinger, men er åpen for å tilpasse stillingsandelen dersom ansatte tar initiativ til dette. Vi hadde i 2012 tolv ansatte i hovedstilling som kommer fra ni land utenfor Norden. NR arbeider aktivt for likebehandling og mangfold ved rekruttering og oppfølging av alle grupper av ansatte.


NR gjennomførte i 2012 en arbeidsmiljøundersøkelse i samarbeid med mange andre forskningsinstitutter. Svarene var gjennomgående meget positive, men pekte også på noen problemstillinger som vi skal arbeide videre med. Totalt var sykefraværet på 272 dager i 2012 (1,6 % i 2012 mot 1,9 % i 2011), noe instituttet er meget godt fornøyd med. Instituttet forurenses ikke det ytre miljøet.

Utsikter

IKT og statistikk er viktig for de fleste virksomheter i offentlig og privat sektor, og NR har en god dialog med sine kunder. Disse fagområdene er høyt prioriterte og viktige for verdiskapingen i Norge. Instituttet har en dyktig og stabil stab. Utsiktene for NR bedømmes derfor som gode. NR går inn i 2013 med en tilfredsstillende oppdragsportefølje totalt sett.

Styret takker alle medarbeidere for solid innsats i 2012.

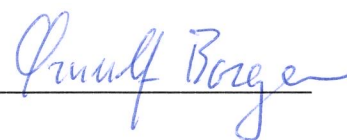
Oslo, 28. februar 2013




Steinar Bysveen
Styrets leder




Eva Skovlund
Styrets nestleder




Ørnulf Borgan




Kristin Skeide Fuglerud




Kristin Halvorsen



Anders Løland



Ragnar Knarud



Lars Holden
Adm.direktør

Stiftelsen Norsk Regnesentral

Resultatregnskap

	Note	2012	2011	
DRIFTSINNTEKTER	4	81 667 484	83 676 101	REVENUES
DRIFTSKOSTNADER				OPERATING EXPENSES
Dir.eksterne prosjektkostnader		5 303 263	4 666 586	Project expenses
Lønn og sosiale utgifter	3 og 5	64 771 015	59 637 448	Salaries
Ordinære avskrivninger		901 972	833 334	Depreciation
Andre driftskostnader		9 313 346	9 335 600	General expenses
DRIFTSKOSTNADER		80 289 596	74 472 968	TOTAL OPERATING EXPENSES
DRIFTSRESULTAT		1 377 888	9 203 133	INCOME FROM OPERATIONS
FINANSPOSTER				FINANCIAL ITEMS
Finansinntekter		2 700 393	942 979	Financial income
Finanskostnader		557 173	2 568 211	Financial expenses
SUM FINANSPOSTER	8	2 143 220	-1 625 232	NET FINANCIAL ITEMS
RESULTAT FØR SKATT		3 521 108	7 577 901	ORDINARY INCOME BEFORE TAXES
Sum skattekostnader	9	0	103 937	TAXES
ÅRETS RESULTAT		3 521 108	7 473 964	NET INCOME
DISPOSISJONER				
Til Annen egenkapital	10	3 521 108	7 473 964	Balance brought forward
SUM		3 521 108	7 473 964	TOTAL

Stiftelsen Norsk Regnesentral

Balanse

	Note	2012	2011	
EIENDELER				ASSETS
ANLEGGSMIDLER				FIXED ASSETS
VARIGE DRIFTSMIDLER				
Bygning	2	12 358 789	12 640 381	Property
Driftsløsøre, inventar, maskiner o.l.	2	1 844 093	1 817 649	Operational assets
SUM VARIGE DRIFTSMIDLER		14 202 882	14 458 030	Total operational assets
FINANSIELLE ANLEGGSMIDLER				
Aksjer m.v.	7	69 700	54 700	Shares
ANLEGGSMIDLER		69 700	54 700	Total financial assets
SUM ANLEGGSMIDLER		14 272 582	14 512 730	Total fixed assets
OMLØPSMIDLER				CURRENT ASSETS
FORDRINGER				
Kundefordringer	12	6 434 783	8 652 843	Accounts receivable
Oppdrag i arbeid	6	5 162 177	2 987 970	Work in progress
Andre fordringer		2 531 522	3 380 769	Other current assets
SUM FORDRINGER		14 128 482	15 021 582	Total current assets
INVESTERINGER				
Andre investeringer	7	32 569 843	31 124 438	Other investments
SUM INVESTERINGER		32 569 843	31 124 438	Total investments
BANKINNSKUDD	11	32 292 629	31 221 146	Bank deposits
SUM OMLØPSMIDLER		78 990 954	77 367 166	Total current assets
SUM EIENDELER		93 263 536	91 879 896	TOTAL ASSETS


Balanse

	Note	2 012	2 011	
EGENKAPITAL OG GJELD				EQUITY AND LIABILITIES
EGENKAPITAL				OWNERS' EQUITY
INNSKUTT EGENKAPITAL				
Grunnkapital		4 000 000	4 000 000	Contributed capital
SUM INNSKUTT EGENKAPITAL		4 000 000	4 000 000	
OPPTJENT EGENKAPITAL				
Annen egenkapital	10	63 411 741	59 890 633	Retained earnings
SUM OPPTJENT EGENKAPITAL		63 411 741	59 890 633	
SUM EGENKAPITAL		67 411 741	63 890 633	Total owners' fund
GJELD				DEBT
KORTSIKTIG GJELD				Current liabilities
Leverandørgjeld		1 221 483	4 299 620	Accounts payable
Skyldig offentlige avgifter/skatter		5 395 260	5 333 945	Accrued expenses and taxes
A konto prosjekter		3 804 041	4 023 082	Advance payments
Annen kortsiktig gjeld		15 431 011	14 332 616	Other current liabilities
SUM KORTSIKTIG GJELD		25 851 795	27 989 263	Total current liabilities
SUM GJELD		25 851 795	27 989 263	Total debt
SUM GJELD OG EGENKAPITAL		93 263 536	91 879 896	TOTAL EQUITY AND LIABILITIES

Kontantstrømoppstilling

	2012	2011
KONTANTSTRØM FRA OPERASJONELLE AKTIVITETER		
Årets resultat	3 521 108	7 473 964
Skatt	0	137 634
Ordinære avskrivninger	901 972	833 334
Gevinst ved salg av eiendel	0	-6 083 702
Endring i utestående fordringer	3 067 307	3 052 781
Endring i oppdrag i arbeid	-2 174 207	-13 004
Endring i kortsiktig gjeld	-2 345 334	-3 548 854
Netto kontantstrøm fra operasjonelle aktiviteter	2 970 846	1 852 153
KONTANTSTRØM FRA ANDRE AKTIVITETER		
Endring i pensjonsmidler	207 866	-379 975
Innbetaling ved salg av eiendel	0	7 000 000
Endring i aksjer	-15 000	0
Kjøp av rettighet til parkeringsplasser	0	-2 365 713
Utbetaling ved kjøp av driftsmidler	-646 824	-834 480
Netto kontantstrøm fra andre aktiviteter	-453 958	3 419 832
NETTO ENDRING I KONTANTER OG KORTSIKTIGE INVESTERINGER		
	2 516 888	5 271 985
KONTANTBEHOLDNING 1/1	62 345 584	57 073 599
KONTANTBEHOLDNING 31/12	64 862 472	62 345 584

Oslo, 28. februar 2013



Steinar Bysveen
(styrets leder)



Eva Skovlund
(styrets nestleder)




Kristin Halvorsen



Ørnulf Borgan



Ragnar Knarud



Kristin Skeide Fuglerud



Anders Løland



Lars Holden
(Adm.dir.)

NOTER TIL REGNSKAPET

Note 1 – Regnskapsprinsipper

Årsregnskapet er satt opp i samsvar med regnskapsloven av 1998. Det er utarbeidet etter norske regnskapsstandarder.

Hovedregel for vurdering og klassifisering av eiendeler og gjeld

Eiendeler bestemt til varig eie eller bruk er klassifisert som anleggsmidler. Andre eiendeler er klassifisert som omløpsmidler. Fordringer som skal tilbakebetales innen et år er uansett klassifisert som omløpsmidler. Ved klassifisering av kortsiktig og langsiktig gjeld er analoge kriterier lagt til grunn.

Anleggsmidler vurderes til anskaffelseskost, men nedskrives til virkelig verdi når verdifallet forventes ikke å være forbigående. Anleggsmidler med begrenset økonomisk levetid avskrives planmessig. Langsiktig gjeld balanseføres til nominelt mottatt beløp på etableringstidspunktet. Langsiktig gjeld oppskrives ikke til virkelig verdi som følge av renteendring.

Omløpsmidler vurderes til laveste av anskaffelseskost og virkelig verdi. Kortsiktig gjeld balanseføres til nominelt mottatt beløp på etableringstidspunktet. Kortsiktig gjeld oppskrives ikke til virkelig verdi som følge av renteendring.

Enkelte poster er vurdert etter andre regler, og redegjøres for nedenfor.

Varige driftsmidler

Varige driftsmidler avskrives over forventet økonomisk levetid. Avskrivningene er fordelt lineært over antatt økonomisk levetid.

Oppdrag i arbeid

Oppdrag i arbeid vurderes etter løpende avregningsmetode. For prosjekter som antas å gi tap, kostnadsføres hele det beregnede tapet umiddelbart.

Fordringer

Kundefordringer og andre fordringer oppføres til pålydende etter fradrag for avsetning til forventet tap. Avsetning til tap gjøres på grunnlag av en individuell vurdering av de enkelte fordringene. I tillegg gjøres det for øvrige kundefordringer en uspesifisert avsetning for å dekke antatt tap.

Pensjoner

Instituttet plikter å ha tjenstepensjonsordning etter lov om obligatorisk tjenstepensjon. Instituttet har en offentlig pensjonsordning i Storebrand og ordningen er i samsvar med kravene i lov om obligatorisk tjenstepensjonsordning.

Ved regnskapsføring av pensjon er lineær opptjeningsprofil og forventet sluttlønn som opptjeningsgrunnlag lagt til grunn. Estimatavvik og planendringer amortiseres over forventet gjenstående tjenestetid. Arbeidsgiveravgift er inkludert i tallene.

I 2008 ble det innført Innskuddspensjon for alle nyansatte og for de ansatte som ønsket overgang til dette fra den kollektive tjenstepensjonen. Pr 2012 er det ca 24 % av de ansatte som har kollektiv tjenstepensjon og 76 % av de ansatte som har innskuddspensjon.

De som har innskuddspensjon er i tillegg omfattet av en uførepensjon.

Tilskudd

Instituttet mottar tilskudd fra Norges forskningsråd og EU.

Note 2 – Driftsmidler

	<i>Bygg</i>	<i>Inventar</i>	<i>IT-utstyr</i>	<i>Sum</i>
Kostpris 1/1	16 445 053	3 434 491	2 683 881	22 563 425
Tilgang		123 240	523 584	646 824
Avgang		101 782	59 076	160 858
Kostpris 31/12	16 445 053	3 455 949	3 148 389	23 049 391
Akkumulerte avskrivninger	4 086 264	2 451 170	2 309 075	8 846 509
Bokført verdi 31/12	12 358 789	1 004 779	839 314	14 202 882
Ordinære avskrivninger	281 592	196 580	423 800	901 972
Avskrivning i prosent	2	10	33	

Note 3 – Pensjonskostnader, -midler og -forpliktelser / ytelsepensjon / innskuddspensjon

Selskapet har pensjonsordninger som omfatter i alt 70 aktive personer pr 31.12.12. Ordningene gir rett til definerte fremtidige ytelser. Disse er i hovedsak avhengig av antall opptjeningsår, lønnsnivå ved oppnådd pensjonsalder og størrelsen på ytelsene fra folketrygden. Den kollektive, offentlige pensjonsordningen er finansiert ved fondsoppbygning organisert i et forsikringselskap.

Ved beregning brukes lineær opptjeningsprofil og forventet sluttlønn som opptjeningsgrunnlag. Planendringer amortiseres over forventet gjenstående tjenestetid. Det samme gjelder estimatavvik i den grad de overstiger 10 % av den største av pensjonsforpliktelsene og pensjonsmidlene (korridor).

	2012	2011
Årets pensjonsopptjening	2 467 934	2 712 339
Rentekostnad på pensjonsforpliktelsene	4 144 926	4 083 976
Forventet avkastning på pensjonsmidlene	3 224 622	3 873 337
Amortisering av estimeringstap/(gevinst)	3 020 100	1 195 160
Pensjonskostnad før arbeidsgiveravgift	6 408 338	4 118 138
Arbeidsgiveravgift av foretakets tilskudd	347 979	377 165
Ansattes andel av kostnad (medlemsinnkudd)	248 438	248 042
Beregnet pensjonskostnad sikret ordning	6 507 879	4 247 261
Beregnet pensjonskostnad usikret ordning	22 308	135 617
Terminomkostninger	228 695	280 549
NRs pensjonskostnad / ytelsepensjon	6 758 882	4 663 427
Sikrede pensjonsforpliktelser	31.12.2012	31.12.2011
Beregnete pensjonsforpliktelser	108 147 006	109 421 848
Pensjonsmidler til markedsverdi	82 091 232	76 109 209
Pensjonsforpliktelse større enn pensjonsmidler	26 055 774	33 312 639
Utsatt forpliktelse gevinster/tap	-21 598 051	-29 062 782
Netto pensjonsforpliktelse etter arbeidsgiveravgift	4 457 723	4 249 856
Usikrede pensjonsforpliktelser	31.12.2012	31.12.2011
Påløpt pensjonsforpliktelse usikret ordning	68 620	91 421

Ikke resultatførte aktuariemessige gevinster/tap	-52 752	-29 242
Netto pensjonsforpliktelser etter arbeidsgiveravgift	15 868	62 179

Økonomiske forutsetninger i prosent:	2012	2011
Diskonteringsrente	4,2	3,8
Forventet lønnsregulering	3,5	3,5
Forventet G-regulering (folketrygdens grunnbeløp)	3,25	3,25
Forventet regulering av pensjoner under utbetaling	2,5	2,5
Forventet avkastning på fondsmidler	4,0	4,1

Vanlige aktuariemessige forutsetninger innen forsikring er lagt til grunn for demografiske faktorer. Parametrene som er benyttet er lik de anbefalte fra Regnskapsstiftelsen pr 31.12.2012

Innskuddspensjonen er kostnadsført med kr 2 029 696 inkludert arbeidsgiveravgift.

Note 4 – Driftsinntekter

Instituttets driftsinntekter fordeler seg som følger:

Markedsfordeling:	2012	2011
Offentlig forvaltning	9 172 318	17 013 844
NFR - Norges forskningsråd	30 412 018	28 209 589
Øvrige innenlandske	33 203 835	29 480 010
EU – Den Europeiske Union	7 835 053	3 362 232
Øvrige utenlandske	1 044 260	5 610 426
Sum	81 667 484	83 676 101

Note 5 – Lønnskostnader, antall årsverk, godtgjørelser mv.

Lønnskostnader	2012	2011
Lønninger	46 075 282	43 839 180
Arbeidsgiveravgift	6 810 545	6 250 817
Pensjonskostnader inkl.arb.avg.	8 719 959	6 979 555
Andre ytelser	3 165 229	2 567 896
Sum	64 771 015	59 637 448
Gjennomsnittlig antall årsverk	67	65
Ytelser til ledende personer	Daglig leder	Styre
Lønn	1 608 155	253 000
Pensjonsutgifter	116 387	
Annen godtgjørelse	13 805	

Revisor

Utbetalt honorar for ordinær revisjon utgjør kr 80 500. Honorar for annen bistand og prosjektrevisjon utgjør kr 33 550.

Note 6 – Oppdrag i arbeid

Oppdrag i arbeid er vurdert til salgsverdi redusert med kr 675 000 for eventuelle tap på prosjektene.

Note 7 – Andre investeringer

Instituttet har plassert deler av sin overskuddslikviditet i fond. Midlene er fordelt på aksjefond, obligasjonsfond, pengemarkedsfond og eiendom.

Instituttet eier aksjer i Instidata AS, Forskningsparken AS, id2you AS og Simula School of Research and Innovation AS.

Note 8 – Finansposter

	2012	2011
Renteinntekter og avkastning av plasseringer	1 062 383	860 955
Agio	53 451	82 024
Verdiøkning/verdinedgang av plasseringer	1 584 560	-2 389 638
Rentekostnader	523	70
Dis-agio og andre finanskostnader	556 650	178 503
Netto finansposter	2 143 220	-1 625 232

Note 9 – Skattekostnad

<i>Årets skattekostnad består av</i>	2012	2011
Betalbar skatt	-	137 634
Tidligere års forskuddsskatt/formuesskatt, tilbakebetalt	-	-33 697
Netto skattekostnad	-	103 937

Stiftelsen Norsk Regnesentral oppfatter seg å komme inn under regler for fritak for formuesskatt da stiftelsen mottar grunnbevilgning fra Forskningsrådet.

<i>Betalbar skatt i årets skattekostnad fremkommer slik</i>	2012	2011
Ordinært resultat før skattekostnad	3 521 108	7 577 901
Permanente forskjeller	-1 531 446	2 362 269
Endring midlertidige forskjeller	-2 303 230	-8 182 737
Underskudd til fremføring	-	-1 265 883
Grunnlag betalbar skatt	-313 568	491 550
Betalbar skatt på årets resultat	-	137 634

Spesifikasjon av grunnlag for utsatt skatt. Forskjeller som utlignes.

	2012	2011
Driftsmidler	-36 131 705	- 38 158 381
Omløpsmidler	1 766 016	1 016 016
Pensjonsmidler	-4 457 723	-4 249 858
Underskudd til fremføring / Andre forskjeller	748 757	1 327 906
Sum	-38 074 655	- 40 064 317
Utsatt skattefordel	10 660 903	11 218 008

Utsatt skattefordel er ikke balanseført.

Note 10 – Egenkapital

	<i>Grunnkapital</i>	<i>Annen egenkapital</i>	<i>Sum egenkapital</i>
Egenkapital 1/1	4 000 000	59 890 633	63 890 633
Årets resultat		3 521 108	3 521 108
Egenkapital 31/12	4 000 000	63 411 741	67 411 741

Note 11 – Bundne midler

Av inntående i bank er kr 2 482 417 bundne midler vedrørende skyldig skattetrekk.

Note 12 – Tap på krav

Til tap på krav er avsatt en bloc kr 0.

Til styret i
Stiftelsen Norsk Regnesentral

REVISORS BERETNING FOR 2012

Uttalelse om årsregnskapet

Vi har revidert årsregnskapet for Stiftelsen Norsk Regnesentral som viser et overskudd på kr. 3.521.108,-. Årsregnskapet består av balanse per 31. desember 2012, resultatregnskap og kontantstrømoppstilling for regnskapsåret avsluttet per denne datoen, og en beskrivelse av vesentlige anvendte regnskapsprinsipper og andre noteopplysninger.

Styret og daglig leders ansvar for årsregnskapet

Styret og daglig leder er ansvarlig for å utarbeide årsregnskapet og for at det gir et rettviseende bilde i samsvar med regnskapslovens regler og god regnskapsskikk i Norge, og for slik intern kontroll som styret og daglig leder finner nødvendig for å muliggjøre utarbeidelsen av et årsregnskap som ikke inneholder vesentlig feilinformasjon, verken som følge av misligheter eller feil.

Revisors oppgaver og plikter

Vår oppgave er å gi uttrykk for en mening om dette årsregnskapet på bakgrunn av vår revisjon. Vi har gjennomført revisjonen i samsvar med lov, forskrift og god revisjonsskikk i Norge, herunder International Standards on Auditing. Revisjonsstandardene krever at vi etterlever etiske krav og planlegger og gjennomfører revisjonen for å oppnå betryggende sikkerhet for at årsregnskapet ikke inneholder vesentlig feilinformasjon.

En revisjon innebærer utførelse av handlinger for å innhente revisjonsbevis for beløpene og opplysningene i årsregnskapet. De valgte handlingene avhenger av revisors skjønn, herunder vurderingen av risikoene for at årsregnskapet inneholder vesentlig feilinformasjon, enten det skyldes misligheter eller feil. Ved en slik risikovurdering tar revisor hensyn til den interne kontrollen som er relevant for stiftelsens utarbeidelse av et årsregnskap som gir et rettviseende bilde. Formålet er å utforme revisjonshandlinger som er hensiktsmessige etter omstendighetene, men ikke for å gi uttrykk for en mening om effektiviteten av selskapets interne kontroll. En revisjon omfatter også en vurdering av om de anvendte regnskapsprinsippene er hensiktsmessige og om regnskapsestimaterne utarbeidet av ledelsen er rimelige, samt en vurdering av den samlede presentasjonen av årsregnskapet.

Etter vår oppfatning er innhentet revisjonsbevis tilstrekkelig og hensiktsmessig som grunnlag for vår konklusjon.

Konklusjon

Etter vår mening er årsregnskapet avgitt i samsvar med lov og forskrifter og gir et rettviseende bilde av den finansielle stillingen til Stiftelsen Norsk Regnesentral per 31. desember 2012 og av resultatet og kontantstrømmer for regnskapsåret som ble avsluttet per denne datoen i samsvar med regnskapslovens regler og god regnskapsskikk i Norge.

Uttalelse om øvrige forhold

Konklusjon om årsberetningen

Basert på vår revisjon av årsregnskapet som beskrevet ovenfor, mener vi at opplysningene i årsberetningen om årsregnskapet, forutsetningen om fortsatt drift og forslaget til anvendelse av overskuddet er konsistente med årsregnskapet og er i samsvar med lov og forskrifter.

Konklusjon om registrering og dokumentasjon

Basert på vår revisjon av årsregnskapet som beskrevet ovenfor, og kontrollhandlinger vi har funnet nødvendig i henhold til internasjonal standard for attestasjonsoppdrag (ISAE) 3000 «Attestasjonsoppdrag som ikke er revisjon eller forenklet revisorkontroll av historisk finansiell informasjon», mener vi at ledelsen har oppfylt sin plikt til å sørge for ordentlig og oversiktlig registrering og dokumentasjon av stiftelsens regnskapsopplysninger i samsvar med lov og god bokføringsskikk i Norge.

Konklusjon om utdelinger og forvaltning

Basert på vår revisjon av årsregnskapet som beskrevet ovenfor, og kontrollhandlinger vi har funnet nødvendige i henhold til internasjonal standard for attestasjonsoppdrag (ISAE) 3000, mener vi stiftelsen er forvaltet og utdelinger er foretatt i samsvar med lov, stiftelsens formål og vedtektene for øvrig.

Oslo, den 28. februar 2013



Erik A. Bell
Statsautorisert revisor