

Årsberetning 2010 / Report from the board of directors 2010

Norsk Regnesentral (NR) er et forskningsinstitutt med fagområdene statistisk-matematisk modellering og informasjons- og kommunikasjonsteknologi (IKT). Innen begge fagområdene holder NR et høyt internasjonalt nivå og arbeider tett med mange forskjellige problemstillinger og samarbeidspartnere. NR har klart å øke den vitenskapelige publiseringen vesentlig de siste årene og er blant instituttene med flest publikasjoner per ansatt. NR er samlokalisert med Universitetet i Oslo (UiO).

NR er vertsinstitusjon for Statistics for Innovation som er et senter for forskningsdrevet innovasjon, SFI. Senteret fikk en meget positiv midtveisevaluering i 2010. Evalueringskomiteen skriver bl.a. at senteret "has been very successful" og at vi utfører "research [...] of highest international scientific quality". Senteret har ført til tettere og mer langsiktig samarbeid med både bedriftspartnere og forskningspartnere. Senteret kan vise til gode resultater innen oljeleting, marin, finans og helse.

NR har en økende aktivitet innen klima med en meget sammensatt portefølje. Porteføljen inkluderer bl.a. at NR er

- koordinator for et nordisk nettverk for bruk av statistikk innen klima
- estimerer usikkerheten i klimaparametere i prosjekt med Cicero
- vurderer klimaendringenes påvirkning innen forsikring i et prosjekt med Gjensidige
- estimerer, med bruk av satellitt, utslipp av sotpartikler i et større internasjonalt prosjekt

Dette viser bredden av vår aktivitet og hvordan statistikk kan bidra til bedre forståelse av kompliserte fenomener. Det demonstrerer også hvordan statistikere kan samarbeide med en rekke andre fagdisipliner

NRs aktivitet innen IKT har vært utfordrende i 2010 med utskifting av en betydelig del av porteføljen. Satsingen innen einkludering og universell utforming har vist seg meget vellykket og bidratt til at NR har lyktes med å få en rekke nye prosjekter. Innsatsområdet multimedia multikanal er under omstilling pga. stor utvikling innen fagområdet. Foreløpig arbeidstittel på området er "rike medier" for å understreke den store variasjonen i typen data som skal behandles. NR har også en betydelig aktivitet innen sikkerhet, hvor vi fokuserer spesielt på bruk av formelle metoder til å dokumentere systemer og personvern. De fleste av NRs prosjekter innen IKT håndterer utfordringer knyttet til einkludering, multimedia og sikkerhet.

Oppdragsforskning

I 2010 ble 35 % (46 % i 2009) av NRs prosjekter finansiert av norsk næringsliv, 34 % (31 %) av Norges forskningsråd og 18 % (12 %) av offentlig forvaltning. Internasjonale prosjekter utgjorde 13 % (11 %). NR søker de mest krevende anvendte problemene innen våre fagområder, der våre resultater blir anvendt til å ta viktige beslutninger. Forskningsrådet gir NR en basisbevilgning som benyttes til metodeutvikling og vitenskapelig publisering. I tillegg mottar NR SFI-finansieringen, forskerstyrte prosjekter og midler som går via bedrifter etter en hard konkurranse med andre forskningsmiljøer. Oppdragsgivere fra norsk næringsliv omfatter alt fra store bedrifter som Statoil og sparebanker til

en rekke mindre bedrifter og andre forskningsmiljøer. NR har et langsiktig samarbeid med de fleste kundene, et stort kontaktnett og en sammensatt oppdragsportefølje innen samtlige fagområder.

NRs fagområder er metodefag, og mange forskjellige problemstillinger krever denne kompetansen på et høyt nivå i tett samarbeid med eksperter på det aktuelle fagområdet. NR har et slikt omfattende samarbeid og ønsker å utvide dette ytterligere.

Norge har en stor instituttsektor, men med mindre basisfinansiering enn i de fleste andre land. Instituttsektoren utfører den største andelen av anvendt forskning i Norge. Denne forskningen er helt nødvendig for å sikre velferd og verdiskaping i landet. Økt offentlig finansiering både innen basisbevilgninger og programfinansiering er nødvendig. Spesielt er det viktig med offentlig finansiering for å utløse internasjonal forskningsfinansiering, da norsk instituttsektor har vesentlig mindre offentlig finansiering enn det som er vanlig i EU. Forskningsrådets strategiske rolle bør også styrkes med fokus på brukerstyrt og næringsrettet forskning. Dette vil igjen utløse forskning finansiert av næringslivet.

Årsregnskap og økonomi

Årets resultat var kr 6 074 743, mens driftsresultatet var kr 2 513 109. Alle NRs avdelinger har et meget solid økonomisk resultat. NR har en meget god likviditet. Deler av overskuddslikviditet er plassert i aksjefond, pengemarkedsfond og eiendom, og instituttet er gjennom disse eksponert for endringer i renter og avkastning. NR har ikke lån. Instituttet er eksponert for valutasingninger, spesielt i Euro gjennom EU-prosjekter, men det er ikke inngått avtaler for å motvirke valutarisikoen. Kredittrisikoen anses lav med en stor grad av store, solide kunder og historisk sett lite tap på fordringer. Oppdragsporteføljen er god for statistikkområdet og tilfredsstillende innen IKT-området. Styret anser at instituttet er i en god driftssituasjon og er ikke kjent med at det etter regnskapets avslutning har oppstått forhold som påvirker vurderingen av instituttets finansielle posisjon. Årets overskudd disponeres i sin helhet ved overføring til annen egenkapital. Opptjent egenkapital inklusiv grunnkapital er kr 56 416 669, og egenkapitalandelen utgjør 64 %. NR har en solid egenkapital som sikrer fortsatt kompetansebygging. Styret legger til grunn for årsoppgjøret at grunnlaget for videre drift er tilstede.

Skattemyndighetene mener at NR er skattepliktig. Forskningsinstituttene mener at ingen institutter er skattepliktige. Vi venter på en politisk avklaring.

Arbeidsmiljø og personalforhold

De ansatte er NRs viktigste ressurs. NR har et faglig stimulerende arbeidsmiljø, der medarbeiderne har store muligheter til å utvikle seg. Antall årsverk er 64 per 1.1.2011 (68 i 2010). NR har et tett samarbeid med Universitetet i Oslo. 8 professorer fra inn- og utland har bistillinger ved NR. 6 NR-ansatte er også doktorgradsstudenter. NR vektlegger solid faglig arbeid og legger forholdene til rette slik at de ansatte får utnytte og utvikle sine evner, interesser og kunnskaper. Kvinneandelen er 35% i forskerstaben og 67% i administrasjonen. Denne andelen er større enn det som er typisk innen fagområdene. Medarbeiderne kommer fra 8 forskjellige nasjoner. NR har et bevisst forhold til rekruttering og oppfølging i forhold til kjønn, funksjonsevne, nasjonalitet og minoritetsgrupper. Arbeidsmiljøet ved NR er godt, noe som ble gjenspeilet i arbeidsmiljøundersøkelsen som ble gjennomført 2007/2008. Vi har planer om å gjennomføre ny undersøkelse i 2011. Totalt var

sykefraværet på 2,4 % i 2010 (2,4% i 2009), noe instituttet er meget godt fornøyd med. Instituttet forurenses ikke det ytre miljøet.

Utsikter

IKT og statistikk er viktig for de fleste virksomheter i offentlig og privat sektor. Derfor er NRs fagområder høyt prioriterte og viktige for verdiskapingen i Norge. NR har en dyktig og stabil stab. Utsiktene for NR bedømmes derfor som gode. NR går inn i 2011 med en tilfredsstillende oppdragsportefølje totalt sett. Styret takker alle medarbeidere for solid innsats i 2010.

Applied Research

A large number of projects were carried out at the Norwegian Computing Center (NR) in 2010. Industry and commerce financed 35 % of NR's projects, while the Research Council of Norway contributed with 34 %, the public sector provided 18 %, and international projects financed 13%. The industrial customers are large companies like Statoil, in addition to a substantial number of smaller companies, other research institutes and international organisations and companies.

Finance

The net surplus for 2010 was 6.1 million NOK and income from operations was 2.5 million NOK. The financial position of NR is good with equity of 56.4 million NOK and an equity ratio of 64 %.

Personnel

NR considers the employees as its most valuable asset and the employees have good opportunities to develop their scientific skills further. At the end of 2010, NR had 74 employees including 65 researchers. NR has a close cooperation with the University of Oslo and is located at the university campus. 8 university professors work part-time at the institute.

Market

NR is a contract research organisation with a strong market position. The institute has one of Europe's largest groups in statistical modelling, with a centre for research-based innovation. A large number of applied problems are studied; for instance financial risk, petroleum exploration, and monitoring of the climate by use of remote sensing. NR also holds a high level of expertise in ICT. Some representative projects are ICT social media for blinds and privacy in public ICT databases.

NR's two research areas are important within almost all sectors in society. New ICT solutions are continuously developed, leading to new challenges and opportunities. The extensive collection of data entails an increasing market for our analyses within finance, resource evaluations and remote sensing. NR has a unique competence within statistics in general, as well as selected areas within ICT. Strategic research programs granted by the Research Council of Norway, European Space Agency and the EU 7th Framework program stimulate further efforts.

Oslo, 28. februar 2011




Steinar Bysveen
Styrets leder/Chairman

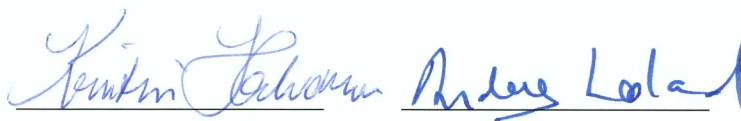


Eva Skovlund
Styrets nestleder/Vice-chairman

Ørnulf Borgan



Frode Georgsen



Kristin Halvorsen

Anders Løland



Ragnar Knarud



Lars Holden
Adm.direktør/Managing director

Stiftelsen Norsk Regnesentral

Resultatregnskap

	Note	2010	2009	
DRIFTSINNEKTER	4	74 633 581	71 565 192	REVENUES
DRIFTSKOSTNADER				OPERATING EXPENSES
Dir.eksterne prosjektkostnader		3 808 952	3 528 172	Project expenses
Lønn og sosiale utgifter	3 og 5	60 828 989	59 429 459	Salaries
Ordinære avskrivninger		833 060	734 974	Depreciation
Andre driftskostnader		6 649 471	5 970 983	General expenses
DRIFTSKOSTNADER		72 120 472	69 663 588	TOTAL OPERATING EXPENSES
DRIFTSRESULTAT		2 513 109	1 901 604	INCOME FROM OPERATIONS
FINANSPOSTER				FINANCIAL ITEMS
Finansinntekter		3 858 542	2 655 601	Financial income
Finanskostnader		346 381	95 638	Financial expenses
SUM FINANSPOSTER	8	3 512 161	2 559 963	NET FINANCIAL ITEMS
RESULTAT FØR SKATT		6 025 270	4 461 567	ORDINARY INCOME BEFORE TAXES
Sum skattekostnader	9	-49 473	0	TAXES
ÅRETS RESULTAT		6 074 743	4 461 567	NET INCOME
DISPOSISJONER				
Til Annen egenkapital	10	6 074 743	4 461 567	Balance brought forward
SUM		6 074 743	4 461 567	TOTAL

Stiftelsen Norsk Regnesentral

Balanse

	Note	2010	2009	
EIENDELER				ASSETS
ANLEGGSMIDLER				OPERATIONAL ASSETS
VARIGE DRIFTSMIDLER				
Bygning	2	11 496 837	10 947 472	Property
Driftsløsøre, inventar, maskiner o.l.	2	1 510 632	1 490 941	Operational assets
SUM VARIGE DRIFTSMIDLER		13 007 469	12 438 413	Total operational assets
FINANSIELLE ANLEGGSMIDLER				
Aksjer m.v.	7	54 700	204 700	Shares
ANLEGGSMIDLER		54 700	204 700	Total financial assets
SUM ANLEGGSMIDLER		13 062 169	12 643 113	Total operational assets
OMLØPSMIDLER				CURRENT ASSETS
FORDRINGER				
Kundefordringer	12	11 904 075	8 389 360	Accounts receivable
Oppdrag i arbeid	6	2 974 966	4 836 779	Work in progress
Andre fordringer		3 182 318	2 603 014	Other current assets
SUM FORDRINGER		18 061 359	15 829 153	Total current assets
INVESTERINGER				
Andre investeringer	7	32 193 370	26 360 293	Other investments
SUM INVESTERINGER		32 193 370	26 360 293	Total investments
BANKINNSKUDD	11	24 880 229	24 313 299	Bank
SUM OMLØPSMIDLER		75 134 958	66 502 745	Total current assets
SUM EIENDELER		88 197 127	79 145 858	TOTAL ASSETS


Balanse



	Note	2 010	2 009	
EGENKAPITAL OG GJELD				EQUITY AND LIABILITIES
EGENKAPITAL				Owners' equity
INNSKUTT EGENKAPITAL				
Grunnkapital		4 000 000	4 000 000	Contributed capital
SUM INNSKUTT EGENKAPITAL		4 000 000	4 000 000	
OPPTJENT EGENKAPITAL				
Annen egenkapital	10	52 416 669	46 341 927	Retained earnings
SUM OPPTJENT EGENKAPITAL		52 416 669	46 341 927	
SUM EGENKAPITAL		56 416 669	50 341 927	Total owners' fund
GJELD				Debt
KORTSIKTIG GJELD				Current liabilities
Leverandørgjeld		2 082 118	3 760 127	Accounts payable
Skyldig offentlige avgifter/skatter		5 698 619	6 019 211	Accrued expenses and taxes
A konto prosjekter		6 456 897	4 496 014	Advance payments
Annen kortsiktig gjeld		17 542 824	14 528 579	Other current liabilities
SUM KORTSIKTIG GJELD		31 780 458	28 803 931	Total current liabilities
SUM GJELD		31 780 458	28 803 931	Total debt
SUM GJELD OG EGENKAPITAL		88 197 127	79 145 858	TOTAL EQUITY AND LIABILITIES

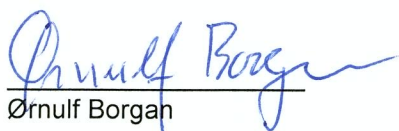
Kontantstrømoppstilling

	2010	2009
KONTANTSTRØM FRA OPERASJONELLE AKTIVITETER		
Årets resultat	6 074 743	4 461 567
Ordinære avskrivninger	833 060	734 974
Endring i utestående fordringer	-4 094 019	1 627 907
Endring i oppdrag i arbeid	1 861 813	-365 232
Endring i kortsiktig gjeld	4 536 822	5 110 934
Netto kontantstrøm fra operasjonelle aktiviteter	9 212 419	11 570 150
KONTANTSTRØM FRA ANDRE AKTIVITETER		
Tap avgang driftsmidler	0	6 279
Endring i pensjonsmidler	-1 560 296	-2 597 151
Endring i aksjer	150 000	0
Utbetaling ved kjøp av driftsmidler	-1 402 116	-279 828
Netto kontantstrøm fra andre aktiviteter	-2 812 412	-2 870 700
NETTO ENDRING I KONTANTER OG KORTSIKTIGE INVESTERINGER		
	6 400 007	8 699 450
KONTANTBEHOLDNING 1/1	50 673 592	41 974 142
KONTANTBEHOLDNING 31/12	57 073 599	50 673 592


Oslo, 28. februar 2011


Steinar Bysveen
(styrets leder)

 
Eva Skovlund
(styrets nestleder) Kristin Halvorsen


Ørnulf Borgan


Ragnar Knarud


Frode Georgsen


Anders Løland


Lars Holden
(Adm.dir.)

NOTER TIL REGNSKAPET

Note 1 – Regnskapsprinsipper

Årsregnskapet er satt opp i samsvar med regnskapsloven av 1998. Det er utarbeidet etter norske regnskapsstandarder.

Hovedregel for vurdering og klassifisering av eiendeler og gjeld

Eiendeler bestemt til varig eie eller bruk er klassifisert som anleggsmidler. Andre eiendeler er klassifisert som omløpsmidler. Fordringer som skal tilbakebetales innen et år er uansett klassifisert som omløpsmidler. Ved klassifisering av kortsiktig og langsiktig gjeld er analoge kriterier lagt til grunn.

Anleggsmidler vurderes til anskaffelseskost, men nedskrives til virkelig verdi når verdifallet forventes ikke å være forbigående. Anleggsmidler med begrenset økonomisk levetid avskrives planmessig. Langsiktig gjeld balanseføres til nominelt mottatt beløp på etableringstidspunktet. Langsiktig gjeld oppskrives ikke til virkelig verdi som følge av renteendring.

Omløpsmidler vurderes til laveste av anskaffelseskost og virkelig verdi. Kortsiktig gjeld balanseføres til nominelt mottatt beløp på etableringstidspunktet. Kortsiktig gjeld oppskrives ikke til virkelig verdi som følge av renteendring.

Enkelte poster er vurdert etter andre regler, og redegjøres for nedenfor.

Varige driftsmidler

Varige driftsmidler avskrives over forventet økonomisk levetid. Avskrivningene er fordelt lineært over antatt økonomisk levetid.

Oppdrag i arbeid

Oppdrag i arbeid vurderes etter løpende avregningsmetode. For prosjekter som antas å gi tap, kostnadsføres hele det beregnede tapet umiddelbart.

Fordringer

Kundefordringer og andre fordringer oppføres til pålydende etter fradrag for avsetning til forventet tap. Avsetning til tap gjøres på grunnlag av en individuell vurdering av de enkelte fordringene. I tillegg gjøres det for øvrige kundefordringer en uspesifisert avsetning for å dekke antatt tap.

Pensjoner

Instituttet plikter å ha tjenstepensjonsordning etter lov om obligatorisk tjenstepensjon. Instituttet har en offentlig pensjonsordning i Storebrand og ordningen er i samsvar med kravene i lov om obligatorisk tjenstepensjonsordning.

Ved regnskapsføring av pensjon er lineær opptjeningsprofil og forventet sluttlønn som opptjeningsgrunnlag lagt til grunn. Estimatavvik og planendringer amortiseres over forventet gjenværende opptjeningstid. Arbeidsgiveravgift er inkludert i tallene.

I 2008 ble det innført Innskuddspensjon for alle nyansatte og for de ansatte som ønsket overgang til dette fra den kollektive tjenstepensjonen. Pr 2010 er det ca 31 % av de ansatte som har kollektiv tjenstepensjon og 69 % av de ansatte som har innskuddspensjon.

De som har innskuddspensjon er i tillegg omfattet av en uførepensjon.

Tilskudd

Instituttet mottar tilskudd fra Norges forskningsråd og EU.

Note 2 – Driftsmidler

	<i>Bygg</i>	<i>Inventar</i>	<i>IT-utstyr</i>	<i>Sum</i>
Kostpris 1/1	14 404 594	3 029 491	2 161 305	19 595 390
Tilgang	894 048	87 840	420 228	1 402 116
Avgang			414 972	414 972
Kostpris 31/12	15 298 642	3 117 331	2 166 561	20 582 534
Akkumulerte avskrivninger	3 801 805	2 131 132	1 642 128	7 575 065
Bokført verdi 31/12	11 496 837	986 199	524 433	13 007 469
Ordinære avskrivninger	344 683	234 992	253 385	833 060
Avskrivning i prosent	2	10	33	

Note 3 – Pensjonskostnader, -midler og -forpliktelser / ytelsepensjon / innskuddspensjon

Selskapet har pensjonsordninger som omfatter i alt 62 aktive personer pr 31.12.10. Ordningene gir rett til definerte fremtidige ytelser. Disse er i hovedsak avhengig av antall opptjeningsår, lønnsnivå ved oppnådd pensjonsalder og størrelsen på ytelsene fra folketrygden. Den kollektive, offentlige pensjonsordningen er finansiert ved fondsoppbygning organisert i et forsikringselskap.

Ved beregning brukes lineær opptjeningsprofil og forventet sluttlønn som opptjeningsgrunnlag. Planendringer amortiseres over forventet gjenværende opptjeningsstid. Det samme gjelder estimatavvik i den grad de overstiger 10 % av den største av pensjonsforpliktelsene og pensjonsmidlene (korridor).

	2010	2009
Årets pensjonsopptjening	2 598 449	3 204 618
Rentekostnad på pensjonsforpliktelsene	3 813 166	4 235 768
Forventet avkastning på pensjonsmidlene	3 436 555	3 150 147
Amortisering av estimeringstap/(gevinst)	1 964 269	3 309 760
Pensjonskostnad før arbeidsgiveravgift	4 939 329	7 599 999
Arbeidsgiveravgift av foretakets tilskudd	381 940	1 032 786
Ansattes andel av kostnad (medlemsinnskudd)	266 268	275 278
Beregnet pensjonskostnad sikret ordning	5 055 001	8 357 507
Beregnet pensjonskostnad usikret ordning	34 357	0
Terminomkostninger	284 433	217 481
NRs pensjonskostnad / ytelsepensjon	5 373 791	8 574 988
Sikrede pensjonsforpliktelser	31.12.2010	31.12.2009
Beregnete pensjonsforpliktelser	89 173 727	85 072 704
Pensjonsmidler til markedsverdi	64 517 066	62 610 150
Pensjonsforpliktelse større enn pensjonsmidler	24 656 661	22 462 554
Utsatt forpliktelse gevinster/tap	-23 503 428	-19 392 299
Netto bokførte pensjonsforpliktelser	1 153 233	3 070 255

Usikrede pensjonsforpliktelser	31.12.2010	31.12.2009
Påløpt pensjonsforpliktelse usikret ordning	126 248	0
Ikke resultatførte aktuariemessige gevinster/tap	-125 521	0
Netto bokførte pensjonsforpliktelser	727	0

Økonomiske forutsetninger i prosent:	2010	2009
Diskonteringsrente	4,6	4,5
Forventet lønnsregulering	4,0	4,0
Forventet G-regulering (folketrygdens grunnbeløp)	3,75	3,75
Forventet regulering av pensjoner under utbetaling	3,0	3,75 / 3,0
Forventet avkastning på fondsmidler	5,4	5,5

Vanlige aktuariemessige forutsetninger innen forsikring er lagt til grunn for demografiske faktorer. Parameterne som er benyttet er lik de anbefalte fra Regnskapsstiftelsen pr 31.12.2010

Innskuddspensjonen er kostnadsført med kr 1.571.073,- inkl arbeidsgiveravgift.

Note 4 – Driftsinntekter

Instituttets driftsinntekter fordeler seg som følger:

Markedsfordeling:	2010	2009
Offentlig forvaltning	13 455 245	8 828 278
NFR - Norges forskningsråd	25 712 398	21 752 255
Øvrige innenlandske	25 819 895	32 841 747
EU – Den Europeiske Union	4 510 078	3 548 361
Øvrige utenlandske	5 135 965	4 594 551
Sum	74 633 581	71 565 192

Note 5 – Lønnskostnader, antall årsverk, godtgjørelser mv.

Lønnskostnader	2010	2009
Lønninger	44 781 103	41 214 682
Arbeidsgiveravgift	5 951 003	6 022 859
Pensjonskostnader inkl. arb. avg.	7 664 197	9 678 480
Andre ytelser	2 432 686	2 513 439
Sum	60 828 989	59 429 460
Gjennomsnittlig antall årsverk	66	65
	Daglig leder	Styre
Ytelser til ledende personer		
Lønn	1 511 798	248 875
Pensjonsutgifter	91 863	
Annen godtgjørelse	3 548	

Revisor

Utbetalt honorar for ordinær revisjon utgjør kr 71 000. Honorar for annen bistand og prosjektrevisjon utgjør kr 32 500.

Note 6 – Oppdrag i arbeid

Oppdrag i arbeid er vurdert til salgsverdi redusert med kr 1 660 000 for eventuelle tap på prosjektene.

Note 7 – Andre investeringer

Instituttet har plassert deler av sin overskuddslikviditet i fond. Midlene er fordelt på aksjefond, pengemarkedsfond og eiendom.

Instituttet eier aksjer i Instidata AS, Forskningsparken AS, og Simula School of Research and Innovation AS.

Note 8 – Finansposter

	2010	2009
Renteinntekter og avkastning av plasseringer	822 580	641 913
Agio	210 348	181 849
Verdiøkning/verdinedgang av plasseringer	2 825 614	1 831 838
Rentekostnader	141	63 380
Dis-agio og andre finanskostnader	346 240	32 257
Netto finansposter	3 512 161	2 559 963

Note 9 – Skattekostnad

<i>Årets skattekostnad består av</i>	2010	2009
Formuesskatt, tilbakeført avsetning	-49 473	0
Netto skattekostnad	-49 473	0

Stiftelsen Norsk Regnesentral oppfatter seg å komme inn under regler for fritak for formuesskatt da stiftelsen mottar grunnbevilgning fra Forskningsrådet.

<i>Betalbar skatt i årets skattekostnad fremkommer slik</i>	2010	2009
Ordinært resultat før skattekostnad	6 025 270	4 461 567
Permanente forskjeller	-3 004 306	-1 737 981
Endring midlertidige forskjeller	-1 424 326	-763 854
Underskudd til fremføring	-1 596 638	-1 959 732
Grunnlag betalbar skatt		
Betalbar skatt på årets resultat		

Spesifikasjon av grunnlag for utsatt skatt. Forskjeller som utlignes.

	2010	2009
Driftsmidler	-44 933 245	- 47 814 890
Omløpsmidler	1 316 016	1 213 766
Pensjonsmidler	-4 629 825	-3 070 256
Underskudd til fremføring	-1 265 883	- 2 862 321
Sum	-49 512 937	- 52 533 901
Utsatt skattefordel	13 863 622	14 709 436

Utsatt skattefordel er ikke balanseført.

Note 10 – Egenkapital

	<i>Grunnkapital</i>	<i>Annen egenkapital</i>	<i>Sum egenkapital</i>
Egenkapital 1/1	4 000 000	46 341 926	50 341 926
Årets resultat		6 074 743	6 074 743
Egenkapital 31/12	4 000 000	52 416 669	56 416 669

Note 11 – Bundne midler

Av innestående i bank er kr 2 390 168 bundne midler vedrørende skyldig skattetrekk.

Note 12 – Tap på krav

Til tap på krav er avsatt en bloc kr 450 000.

REVISORS BERETNING

Til styret i
Stiftelsen Norsk Regnesentral

Uttalelse om årsregnskapet

Vi har revidert årsregnskapet for Stiftelsen Norsk Regnesentral som består av balanse per 31. desember 2010, resultatregnskap som viser et overskudd på kr. 6.074.743,-, oppstilling over endringer i egenkapital og kontantstrømoppstilling for regnskapsåret avsluttet per denne datoen, og en beskrivelse av vesentlige anvendte regnskapsprinsipper og andre noteopplysninger.

Styret og daglig leders ansvar for årsregnskapet

Styret og daglig leder er ansvarlig for å utarbeide årsregnskapet og for at det gir et rettviseende bilde i samsvar med regnskapslovens regler og god regnskapsskikk i Norge, og for slik intern kontroll som styret og daglig leder finner nødvendig for å muliggjøre utarbeidelsen av et årsregnskap som ikke inneholder vesentlig feilinformasjon, verken som følge av misligheter eller feil.

Revisors oppgaver og plikter

Vår oppgave er å gi uttrykk for en mening om dette årsregnskapet på bakgrunn av vår revisjon. Vi har gjennomført revisjonen i samsvar med lov, forskrift og god revisjonsskikk i Norge, herunder International Standards on Auditing. Revisjonsstandardene krever at vi etterlever etiske krav og planlegger og gjennomfører revisjonen for å oppnå betryggende sikkerhet for at årsregnskapet ikke inneholder vesentlig feilinformasjon.

En revisjon innebærer utførelse av handlinger for å innhente revisjonsbevis for beløpene og opplysningene i årsregnskapet. De valgte handlingene avhenger av revisors skjønn, herunder vurderingen av risikoene for at årsregnskapet inneholder vesentlig feilinformasjon, enten det skyldes misligheter eller feil. Ved en slik risikovurdering tar revisor hensyn til den interne kontrollen som er relevant for selskapets utarbeidelse av et årsregnskap som gir et rettviseende bilde. Formålet er å utforme revisjonshandlinger som er hensiktsmessige etter omstendighetene, men ikke for å gi uttrykk for en mening om effektiviteten av selskapets interne kontroll. En revisjon omfatter også en vurdering av om de anvendte regnskapsprinsippene er hensiktsmessige og om regnskapsestimaterne utarbeidet av ledelsen er rimelige, samt en vurdering av den samlede presentasjonen av årsregnskapet.

Etter vår oppfatning er innhentet revisjonsbevis tilstrekkelig og hensiktsmessig som grunnlag for vår konklusjon.

Konklusjon

Etter vår mening er årsregnskapet avgitt i samsvar med lov og forskrifter og gir et rettviseende bilde av den finansielle stillingen til Stiftelsen Norsk Regnesentral per 31. desember 2010 og av resultater og kontantstrømmer for regnskapsåret som ble avsluttet per denne datoen i samsvar med regnskapslovens regler og god regnskapsskikk i Norge.

Uttalelse om øvrige forhold

Konklusjon om årsberetningen

Basert på vår revisjon av årsregnskapet som beskrevet ovenfor, mener vi at opplysningene i årsberetningen om årsregnskapet, forutsetningen om fortsatt drift og forslaget til anvendelse av overskuddet er konsistente med årsregnskapet og er i samsvar med lov og forskrifter.

Konklusjon om registrering og dokumentasjon

Basert på vår revisjon av årsregnskapet som beskrevet ovenfor, og kontrollhandlinger vi har funnet nødvendig i henhold til internasjonal standard for attestasjonsoppdrag (ISAE) 3000 «Attestasjonsoppdrag som ikke er revisjon eller begrenset revisjon av historisk finansiell informasjon», mener vi at ledelsen har oppfylt sin plikt til å sørge for ordentlig og oversiktlig registrering og dokumentasjon av selskapets regnskapsopplysninger i samsvar med lov og god bokføringsskikk i Norge.

Konklusjon om utdelinger og forvaltning

Basert på vår revisjon av årsregnskapet som beskrevet ovenfor, og kontrollhandlinger vi har funnet nødvendige i henhold til internasjonal standard for attestasjonsoppdrag (ISAE) 3000, mener vi stiftelsen er forvaltet og utdelinger er foretatt i samsvar med lov, stiftelsens formål og vedtektene for øvrig.

Oslo, den 28. februar 2011



Erik A. Bell
Statsautorisert revisor