

Styrets beretning 2006

Report from the board of directors 2006

Norsk Regnesentral (NR) er et forskningsinstitutt samlokalisert med Universitetet i Oslo (UIO). Instituttet arbeider med forskning og utvikling innen de to fagområdene statistisk-matematisk modellering og informasjons- og kommunikasjonsteknologi (IKT). På begge fagområdene holder NR et høyt internasjonalt nivå.

NRs visjon er å frembringe forskningsresultater som brukes og synes. I 2006 har NR bistått Skatteetaten med å tilby bestilling av skattekort ved bruk av mobil, styrket risikostyringen i flere sparebanker gjennom å utvikle en modell som måler bankens totale risiko og hjulpet Statoil med å finne nye oljereservoarer ved bruk av seismikk.

NR har blitt vertsinstitusjon for et senter for forskningsdrevet innovasjon innen statistikk med oppstart i begynnelsen av 2007. Senteret skal arbeide med problemstillinger som er viktige for områdene finans, petroleum, marin og helse. Tildelingen bekrefter at NR, sammen med partnere, er internasjonalt ledende innen statistikk, og at statistikk er meget viktig for å ta de riktige beslutningene innen disse fire anvendelsesområdene.

NR har lange tradisjoner innen IKT-området. I 2006 ble inclusion et nytt innsatsområde i tillegg til sikkerhet og multimedia. IKT-avdelingen har posisjonert seg godt i løpet av 2006 og har ved inngangen til 2007 en god portefølje med prosjekter.

Oppdragsforskning

I 2006 ble 47 % (48 % i 2005) av NRs prosjekter finansiert av norsk næringsliv, 31 % (29 %) av Norges forskningsråd og 12 % (13 %) av offentlig forvaltning. Internasjonale prosjekter utgjorde 10 % (10 %). Forskningsrådet ga en grunnbevilgning på 3,9 millioner i tillegg til finansiering av strategiske programmer, prosjektbevilgninger og midler som gikk via bedrifter. Oppdragsgivere fra norsk næringsliv omfatter alt fra store bedrifter som Hydro, Statoil og TV2 til en rekke mindre bedrifter og andre forskningsmiljøer. NR fokuserer på problemstillinger som er sentrale for våre oppdragsgivere og partnere i deres fremtidige verdiskaping. Det er vår erfaring at langsiktig samarbeid tjener til å oppnå dette.

NR har et stort kontaktnett og en meget sammensatt oppdragsportefølje innen begge fagområdene. Innen statistisk modellering arbeides det blant annet med å estimere olje- og gasspriser, sammenstille forskjellige satellittbilder for forbedret datapresentasjon, samt å estimere sildebestanden. Innen IKT er noen av oppgavene å beskrive hvilke elektroniske spor vi etterlater, evaluere kvaliteten på TV-signaler ut til mottaker og tilrettelegge datasystemers brukergrensesnitt for personer med nedsatt funksjonsevne.

Statsbudsjettet for 2007 er omtalt som et hvileskjær for forskningen. De teknisk-industrielle instituttene forventer, i tråd med Forskningsmeldingen, en betydelig økning i basisbevilgningen. Stortinget ønsker en betydelig vekst i forskningen finansiert av næringslivet. Det forutsetter at Stortinget selv prioriterer brukerstyrt og næringsrettet forskning som kan utløse forskning finansiert av næringslivet. IKT-meldingen som ble lagt fram i desember 2006, viser at IKT er det eneste av de prioriterte forskningsområdene som ikke har fått noen vekst siden 2000. Forskning innen IKT utført ved

universiteter, høyskoler og institutter har hatt en betydelig reduksjon i en tiårsperiode. IKT er i en særstilling som forskningsområde da alle næringer og offentlig sektor er avhengig av forskning innen dette feltet.

Årsregnskap og økonomi

Årets resultat var kr 2 829 384. Oppdragsporteføljen er meget god både for statistikk- og IKT-området. Styret anser at instituttet er i en god driftssituasjon og er ikke kjent med at det etter regnskapets avslutning har oppstått forhold som påvirker vurderingen av instituttets finansielle posisjon. Årets overskudd disponeres i sin helhet ved overføring til annen egenkapital. Opptjent egenkapital inklusiv grunnkapital er kr 38 139 135 og egenkapitalandelen utgjør 66 %. NR har en solid egenkapital. Overskuddslikviditeten er plassert i bankinnskudd og i en diversifisert fondsportefølje med relativt lav risiko. Styret legger til grunn for årsoppjøret at grunnlaget for videre drift er tilstede.

Arbeidsmiljø og personalforhold

De ansatte i NRs viktigste ressurs. NR har et faglig stimulerende arbeidsmiljø der medarbeiderne har store muligheter til å utvikle seg. Antall årsverk er økt fra 56 pr. 1.1.2006 til 58 pr. 1.1.2007. NR har et tett samarbeid med Universitetet i Oslo og seks universitetsansatte har bistillinger og fire doktorgradsstudenter sitter hos NR. Arbeidsmiljøet ved NR er godt. Kvinneandelen i forskerstaben har økt fra 24 % til 29 % og er i administrasjonen 55 %. NR har en større andel av kvinnelige forskere enn det som er typisk innen fagområdene og ønsker å styrke dette ytterligere på alle nivåer i organisasjonen. Totalt var sykefraværet på 2,6 %, noe instituttet er fornøyd med. Instituttet forurenser ikke det ytre miljøet.

Kompetanse

NR vektlegger solid faglig arbeid. NR er som et oppdrags-forskningsmiljø, helt avhengig av god gjennomføringsevne og at våre oppdragsgivere er fornøyd med leveransene. NR utvikler grunnleggende kunnskap og er aktive i å formidle denne kunnskapen i vitenskapelige tidsskrifter og bruke den på anvendte problemstillinger.

NR har tre strategiske instituttprogrammer som finansieres av Norges forskningsråd:

- Statistisk analyse av risiko
- Bruk av metadata til å redusere software entropi
- Neste generasjons fjernmålingsalgoritmer

Disse prosjektene og andre faglig utfordrende prosjekter frembringer nye forskningsresultater og er viktige for kompetanseoppbyggingen ved instituttet. Forskningsrådets grunnbevilgning er benyttet til metodeutvikling og vitenskapelig publisering.

Utsikter

Både IKT og statistisk modellering er høyt prioritert og viktige for verdiskapingen i Norge. Utsiktene for NR bedømmes derfor som gode. NR går inn i 2007 med en historisk høy oppdragsportefølje som er jevnt fordelt mellom de tre forskningsavdelingene. Langsiktige kontrakter gir grunnlag for solid faglig arbeid og videre vekst. Styret takker alle medarbeidere for solid innsats i 2006.



NR's board of directors (from left): Torbjørn Stølan, Knut Holmqvist, Jan Thomsen (vice-chairman), Kristian Ranestad, Hans Erik Horn (chairman), Lars Holden (managing director), Arnhild Schia, and Magne Aldrin.

Applied Research

A large number of projects were carried out at the Norwegian Computing Center (NR) in 2006. Industry and commerce financed 47 % of NR's projects in 2006, while the Research Council of Norway contributed 31 %, the public sector provided 12 %, and international projects, both private funding and EU's 6th Framework Programme, financed 10 %. The industrial customers are large companies like Hydro, Statoil and BioMar, in addition to a substantial number of smaller companies and other research institutes. NR has several projects in EU's 6th Framework Programme and is actively applying for projects in the 7th Framework Programme.

In June 2006, NR was awarded a new major, eight years research program called Statistics for Innovation. NR heads a partnership of several private companies and academic institutions with the object to enhance innovation in four major industrial sectors through improved or novel use of statistical methodology.

Finance

The net result for 2006 was NOK 2.8 million. The financial position of NR is good with equity of NOK 38.1 million and an equity ratio of 66 %.

Personnel

NR considers the employees as its most valuable asset. It is important to give the employees opportunities to enhance their scientific skills. At the end of 2006, NR had 64 employees including 55 researchers. Being located at the campus of the University of Oslo, NR has a strong link to the university. NR has six University professors working part-time. Furthermore, NR devotes resources to academic education and supervision of students.

Market

NR has a strong market position as a contract research organisation. NR has one of Europe's largest groups in statistical modelling. A large number of applied problems are studied; for instance financial risk, logistics in the fish farming industry, description of geology in petroleum reservoirs, and monitoring of the climate by use of remote sensing. NR also holds a high level of expertise in ICT. Some representative projects are handling of privacy information and use of new devices in the communication between the Directorate of Taxes and the citizens.

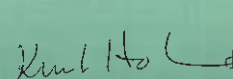
NR's two research areas are important within almost all sectors in society. New ICT solutions are continuously developed, leading to new challenges and opportunities. The extensive collection of data entails an increasing market for our analyses within finance, resource evaluations and remote sensing. NR has a unique competence within statistics in general, as well as selected areas within ICT. Strategic research programs granted by the Research Council of Norway stimulate further efforts.


Oslo, 15. februar 2007

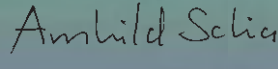

Hans Erik Horn
Styrets leder/Chairman

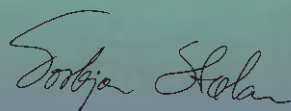

Jan Thomsen
Nestleder/Vice-chairman



Kristian Ranestad


Knut Holmqvist


Magne Aldrin


Arnhild Schia


Torbjørn Stølan


Lars Holden
Adm.direktør/Managing director

Stiftelsen Norsk Regnesentral

Resultatregnskap

	Note	2006	2005	
DRIFTSINNTEKTER	5	51 803 828	50 911 874	REVENUES
DRIFTSKOSTNADER				OPERATING EXPENSES
Dir.eksterne prosjektkostnader		3 393 686	4 510 421	Project expenses
Lønn og sosiale utgifter	3 og 6	40 839 942	39 607 119	Salaries
Ordinære avskrivninger		1 000 540	940 594	Depreciation
Andre driftskostnader		5 778 655	4 965 432	General expenses
DRIFTSKOSTNADER		51 012 823	50 023 566	TOTAL OPERATING EXPENSES
DRIFTSRESULTAT		791 005	888 308	INCOME FROM OPERATIONS
FINANSPOSTER				FINANCIAL ITEMS
Finansinntekter		2 220 107	1 959 977	Financial income
Finanskostnader		181 728	232 031	Financial expenses
SUM FINANSPOSTER	9	2 038 379	1 727 946	NET FINANCIAL ITEMS
ÅRETS RESULTAT		2 829 384	2 616 254	NET PROFIT
DISPOSISJONER				
Til Annen egenkapital	10	2 829 384	2 616 254	Balance brought forward
SUM		2 829 384	2 616 254	TOTAL

Stiftelsen Norsk Regnesentral

Balanse

	Note	2006	2005	
EIENDELER				ASSETS
ANLEGGSMIDLER				OPERATIONAL ASSETS
VARIGE DRIFTSMIDLER				
Bygning	2 og 4	11 811 760	12 099 852	Property
Driftsløsøre, inventar, maskiner o.l.	2	1 604 345	959 881	Operational assets
SUM VARIGE DRIFTSMIDLER		13 416 105	13 059 733	Total operational assets
FINANSIELLE ANLEGGSMIDLER				
Aksjer m.v.	8	155 000	155 000	Shares
Pensjonsmidler, netto	3	4 944 535	4 935 393	Pension reserve
SUM FINANSIELLE ANLEGGSMIDLER		5 099 535	5 090 393	Total financial assets
SUM ANLEGGSMIDLER		18 515 640	18 150 126	Total operational assets
OMLØPSMIDLER				CURRENT ASSETS
FORDRINGER				
Kundefordringer	12	6 466 646	6 922 618	Accounts receivable
Oppdrag i arbeid	7	2 350 000	2 798 000	Work in progress
Andre fordringer		1 254 023	1 429 684	Other current assets
SUM FORDRINGER		10 070 669	11 150 302	Total current assets
INVESTERINGER				
Andre investeringer	8	24 987 815	19 905 930	Other investments
SUM INVESTERINGER		24 987 815	19 905 930	Total investments
BANKINNSKUDD	11	4 348 702	7 408 290	Bank
SUM OMLØPSMIDLER		39 407 186	38 464 522	Total current assets
SUM EIENDELER		57 922 826	56 614 648	TOTAL ASSETS


Balanse


	Note	2 006	2 005	
EGENKAPITAL OG GJELD				EQUITY AND LIABILITIES
EGENKAPITAL				Owners' equity
INNSKUTT EGENKAPITAL				
Grunnkapital		4 000 000	4 000 000	Contributed capital
SUM INNSKUTT EGENKAPITAL		4 000 000	4 000 000	
OPPTJENT EGENKAPITAL				
Annen egenkapital	10	34 139 135	31 309 751	Retained earnings
SUM OPPTJENT EGENKAPITAL		34 139 135	31 309 751	
SUM EGENKAPITAL		38 139 135	35 309 751	Total owners' fund
GJELD				Debt
ANNEN LANGSIKTIG GJELD				
Annen langsiktig gjeld	4	2 486 435	4 101 426	
SUM ANNEN LANGSIKTIG GJELD		2 486 435	4 101 426	Long - term liabilities
KORTSIKTIG GJELD				Current liabilities
Leverandørgjeld		1 983 994	1 145 749	Accounts payable
Skyldig offentlige avgifter/skatter		3 573 219	4 381 435	Accrued expenses and taxes
A konto prosjekter		3 683 000	3 890 000	Advance payments
Annen kortsiktig gjeld		8 057 043	7 786 287	Other current liabilities
SUM KORTSIKTIG GJELD		17 297 256	17 203 471	Total current liabilities
SUM GJELD		19 783 691	21 304 897	Total debt
SUM GJELD OG EGENKAPITAL		57 922 826	56 614 648	TOTAL EQUITY AND LIABILITIES


Kontantstrømsoppstilling


	2006	2005
KONTANTSTRØM FRA OPERASJONELLE AKTIVITETER		
Årets resultat	2 829 384	2 616 254
Ordinære avskrivninger	1 000 540	940 594
Endring i utestående fordringer	631 633	-941 795
Endring i oppdrag i arbeid	448 000	526 000
Endring i kortsiktig gjeld	93 785	620 070
Netto kontantstrøm fra operasjonelle aktivitetene	5 003 342	3 761 123
KONTANTSTRØM FRA ANDRE AKTIVITETER		
Endring i langsiktig gjeld	-1 614 991	-1 572 755
Endring i pensjonsmidler	-9 142	-1 626 608
Utbetaling ved kjøp av driftsmidler	-1 356 912	0
Netto kontantstrøm fra andre aktiviteter	-2 981 045	-3 199 363
NETTO ENDRING I KONTANTER OG FOND	2 022 297	561 760
KONTANTBEHOLDNING 1/1	27 314 220	26 752 460
KONTANTBEHOLDNING 31/12	29 336 517	27 314 220


Oslo, 15.februar 2007



Hans Erik Horn
(styrets leder)


Jan Thomsen
(styrets nestleder)



Arnhild Schia


Torbjørn Stølan


Kristian Ranestad


Knut A. Holmqvist


Magne Aldrin


Lars Holden

NOTER TIL REGNSKAPET

Note 1 – Regnskapsprinsipper

Årsregnskapet er satt opp i samsvar med regnskapsloven av 1998. Det er utarbeidet etter norske regnskapsstandarder.

Hovedregel for vurdering og klassifisering av eiendeler og gjeld

Eiendeler bestemt til varig eie eller bruk er klassifisert som anleggsmidler. Andre eiendeler er klassifisert som omløpsmidler. Fordringer som skal tilbakebetales innen et år er uansett klassifisert som omløpsmidler. Ved klassifisering av kortsiktig og langsiktig gjeld er analoge kriterier lagt til grunn.

Anleggsmidler vurderes til anskaffelseskost, men nedskrives til virkelig verdi når verdifallet forventes ikke å være forbigående. Anleggsmidler med begrenset økonomisk levetid avskrives planmessig. Langsiktig gjeld balanseføres til nominelt mottatt beløp på etableringstidspunktet. Langsiktig gjeld oppskrives ikke til virkelig verdi som følge av renteendring.

Omløpsmidler vurderes til laveste av anskaffelseskost og virkelig verdi. Kortsiktig gjeld balanseføres til nominelt mottatt beløp på etableringstidspunktet. Kortsiktig gjeld oppskrives ikke til virkelig verdi som følge av renteendring.

Enkelte poster er vurdert etter andre regler, og redegjøres for nedenfor.

Varige driftsmidler

Varige driftsmidler avskrives over forventet økonomisk levetid. Avskrivningene er fordelt lineært over antatt økonomisk levetid.

Oppdrag i arbeid

Oppdrag i arbeid vurderes etter løpende avregningsmetode. For prosjekter som antas å gi tap, kostnadsføres hele det beregnede tapet umiddelbart.

Fordringer

Kundefordringer og andre fordringer oppføres til pålydende etter fradrag for avsetning til forventet tap. Avsetning til tap gjøres på grunnlag av en individuell vurdering av de enkelte fordringene. I tillegg gjøres det for øvrige kundefordringer en uspesifisert avsetning for å dekke antatt tap.

Pensjoner

Instituttet plikter å ha tjenestepensjonsordning etter lov om obligatorisk tjenestepensjon. Instituttet har en offentlig pensjonsordning i Storebrand og ordningen er i samsvar med kravene i lov om obligatorisk tjenestepensjonsordning.

Ved regnskapsføring av pensjon er lineær opptjeningsprofil og forventet sluttlønn som opptjeningsgrunnlag lagt til grunn. Estimatavvik og planendringer amortiseres over forventet gjenværende opptjeningsstid. Arbeidsgiveravgift er inkludert i tallene.

Skatter

Stiftelsen er ikke skattepliktig.

Tilskudd

Instituttet mottar tilskudd fra Norges forskningsråd og Europeisk Union.

Note 2 – Driftsmidler

	Bygg	Inventar	IT-utstyr	Sum
Kostpris 1/1	14 404 594	2 885 209	7 317 873	24 607 676
Tilgang		693 960	662 952	1 356 912
Avgang		845 037	2 995 500	3 840 537
Kostpris 31/12	14 404 594	2 734 132	4 985 325	22 124 051
Akkumulerte avskr.	2 592 834	1 647 401	4 467 711	8 707 946
Bokført verdi 31/12	11 811 760	1 086 731	517 614	13 416 105
Ordinære avskrivninger	288 092	185 912	526 536	1 000 540
Avskrivning i prosent	2	10	33	

Note 3 – Pensjonskostnader, -midler og -forpliktelser

Selskapet har pensjonsordninger som omfatter i alt 56 aktive personer pr 01.01.06. Ordningene gir rett til definerte fremtidige ytelser. Disse er i hovedsak avhengig av antall opptjeningsår, lønnsnivå ved oppnådd pensjonsalder og størrelsen på ytelsene fra folketrygden. Den kollektive, offentlige pensjonsordningen er finansiert ved fondsoppbygning organisert i et forsikringselskap.

Ved beregning brukes lineær opptjeningsprofil og forventet sluttlønn som opptjeningsgrunnlag. Planendringer amortiseres over forventet gjenværende opptjeningsstid. Det samme gjelder estimatavvik i den grad de overstiger 10 % av den største av pensjonsforpliktelsene og pensjonsmidlene (korridor).

	2006	2005
Årets pensjonsopptjening	2 512 285	2 347 731
Rentekostnad på pensjonsforpliktelsene	2 201 722	1 853 903
Forventet avkastning på pensjonsmidlene	2 097 879	1 666 929
Amortisering av estimeringstap/(gevinst)	1 804 693	1 713 277
Pensjonskostnad før arbeidsgiveravgift	4 420 821	4 247 982
Arbeidsgiveravgift av foretakets tilskudd	547 295	752 847
Ansattes andel av kostnad (medlemsinnskudd)	548 437	535 253
Beregnet pensjonskostnad sikret ordning	4 419 679	4 465 576
Beregnet pensjonskostnad usikret ordning	-26 481	-69 244
Terminomkostninger	248 647	215 133
NRs pensjonskostnad	4 641 845	4 611 465
Sikrede pensjonsforpliktelser	31.12.2006	31.12.2005
Beregnete pensjonsforpliktelser	53 343 913	42 932 540
Pensjonsmidler til markedsverdi	42 158 867	33 295 669
Pensjonsforpliktelse større enn pensjonsmidler	11 185 046	9 636 871
Akk.avvik mellom faktisk og forventet verdi av pensj.mi	1 981 941	0
Ikke resultatførte aktuariemessige gevinster/tap	-18 111 522	-14 572 264
Netto bokførte pensjonsforpliktelser	-4 944 535	-4 935 393
Usikrede pensjonsforpliktelser	31.12.2006	31.12.2005
Påløpt pensjonsforpliktelse usikret ordning	479 189	444 097
Ikke resultatførte aktuariemessige gevinster/tap	-286 754	-225 181
Netto bokførte pensjonsforpliktelser	192 435	218 916

I forutsetningene er diskonteringsrenten endret fra 4,75 til 4,5 og forventet avkastning på fondsmidler er endret fra 5,75 til 5,5.

Økonomiske forutsetninger i prosent:	2006	2005
Diskonteringsrente	4,5	4,75
Forventet lønnsregulering	3,0	3,0
Forventet G-regulering (folketrygdens grunnbeløp)	2,7	2,7
Forventet regulering av pensjoner under utbetaling	2,7	2,7
Forventet avkastning på fondsmidler	5,5	5,75

Vanlige aktuarmessige forutsetninger innen forsikring er lagt til grunn for demografiske faktorer.

Note 4 – Pantstillelser m.v.

NR har i dag en leieavtale med Norges forskningsråd om leie av lokaler i Informatikkbygget. I følge avtalen tilfaller lokalene NR ved avtaleperiodens utløp i år 2008.

Note 5 – Driftsinntekter

Instituttets driftsinntekter fordeler seg som følger:

	2006	2005
Markedsfordeling:		
Offentlig forvaltning	6 420 741	6 491 643
NFR - Norges forskningsråd	16 162 165	14 900 475
Øvrige innenlandske	24 143 952	24 511 166
EU – Europeisk Union	4 057 268	2 513 830
Øvrige utenlandske	1 019 702	2 494 760
Sum	51 803 828	50 911 874

Note 6 – Lønnskostnader, antall ansatte, godtgjørelser mv.

Lønnskostnader	2006	2005
Lønninger	29 332 524	28 349 223
Arbeidsgiveravgift	4 315 751	4 178 740
Pensjonskostnader	4 641 845	4 611 465
Andre ytelser	2 549 822	2 467 691
Sum	40 839 942	39 607 119

Gjennomsnittlig antall ansatte	63	65
--------------------------------	----	----

	Daglig leder	Styre
Ytelser til ledende personer		
Lønn	1 074 878	249 700
Pensjonsutgifter	91 336	
Annen godtgjørelse	7 410	

Revisor

Utbetalt honorar for revisjon utgjør kr 62 400

Note 7 – Oppdrag i arbeid

Oppdrag i arbeid er vurdert til salgsverdi redusert med kr 550 000 for eventuelle tap på prosjektene.

Note 8 – Andre investeringer

Instituttet har plassert deler av sin overskuddslikviditet i fond. Midlene er fordelt på aksjefond, obligasjonsfond og pengemarkedsfond.

Instituttet eier aksjer i Instidata AS, Forskningsparken AS og Simula Research Laboratory AS.

Note 9 - Finansposter

	2006	2005
Renteinntekter av plasseringer	482 627	407 348
Verdiøkning/verdinedgang av plasseringer	1 737 480	1 552 629
Rentekostnader vedrørende lån	106 570	105 288
Dis-agio og andre finanskostnader	75 158	126 743
Netto finansposter	2 038 379	1 727 946

Note 10 – Egenkapital

	Grunnkapital	Annen egenkapital	Sum egenkapital
Egenkapital 1/1	4 000 000	31 309 751	35 309 751
Årets resultat		2 829 384	2 829 384
Egenkapital 31/12	4 000 000	34 139 135	38 139 135

Note 11 – Bundne midler

Av innestående i bank er kr 1 493 986 bundne midler vedrørende skyldig skattetrekk.

Note 12 – Tap på krav

Til tap på krav er avsatt en bloc kr 50 000.

Til styret i
Stiftelsen Norsk Regnesentral

REVISJONSBERETNING FOR 2006

Vi har revidert årsregnskapet for Stiftelsen Norsk Regnesentral for regnskapsåret 2006, som viser et årsoverskudd på kr. 2.829.384,-. Vi har også revidert opplysningene i årsberetningen om årsregnskapet, forutsetningen om fortsatt drift og forslaget til anvendelse av overskuddet. Årsregnskapet består av resultatregnskap, balanse, kontantstrømoppstilling og notepplysninger. Regnskapslovens regler og god regnskapsskikk i Norge er anvendt ved utarbeidelsen av regnskapet. Årsregnskapet og årsberetningen er avgitt av stiftelsens styre og daglig leder. Vår oppgave er å uttale oss om årsregnskapet og øvrige forhold i henhold til revisorlovens krav.

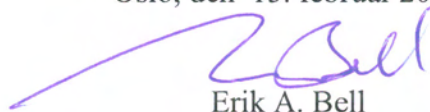
Vi har utført revisjonen i samsvar med lov, forskrift og god revisjonsskikk i Norge, herunder revisjonsstandarder vedtatt av Den norske Revisorforening. Revisjonsstandardene krever at vi planlegger og utfører revisjonen for å oppnå betryggende sikkerhet for at årsregnskapet ikke inneholder vesentlig feilinformasjon. Revisjon omfatter kontroll av utvalgte deler av materialet som underbygger informasjonen i årsregnskapet, vurdering av de benyttede regnskapsprinsipper og vesentlige regnskapsestimater, samt vurdering av innholdet i og presentasjonen av årsregnskapet. I den grad det følger av god revisjonsskikk, omfatter revisjon også en gjennomgåelse av stiftelsens formuesforvaltning og regnskaps- og intern kontrollsystemer. Vi mener at vår revisjon gir et forsvarlig grunnlag for vår uttalelse.

Vi mener at

- årsregnskapet er avgitt i samsvar med lov og forskrifter og gir et uttrykk for stiftelsens økonomiske stilling pr. 31. desember 2006 og for resultatet og kontantstrømmene i regnskapsåret i overensstemmelse med god regnskapsskikk i Norge
- ledelsen har oppfylt sin plikt til å sørge for ordentlig og oversiktlig registrering og dokumentasjon av regnskapsopplysninger i samsvar med lov og god regnskapsskikk i Norge
- opplysninger i årsberetningen om årsregnskapet, forutsetningen om fortsatt drift og forslaget til anvendelse av overskuddet er konsistente med årsregnskapet og er i samsvar med lov og forskrifter.

Vi har ikke fått kjennskap til noe forhold som tilsier at Stiftelsens forvaltning og utdelinger ikke er foretatt i samsvar med lov, stiftelsens formål og vedtektene for øvrig.

Oslo, den 15. februar 2007

A handwritten signature in purple ink, appearing to read "E. Bell", is written over the name Erik A. Bell.

Erik A. Bell

Statsautorisert revisor

statsautorisert revisor
ODD LUNDE
medlem av D.n.R

statsautorisert revisor
ERIK A. BELL
medlem av D.n.R