

Årsberetning 2008

Norsk Regnesentral (NR) er et forskningsinstitutt samlokalisert med Universitetet i Oslo (UiO). Instituttet arbeider med forskning og utvikling innen de to fagområdene statistisk-matematisk modellering og informasjons- og kommunikasjonsteknologi (IKT). På begge fagområdene holder NR et høyt internasjonalt nivå og har gode faglige og økonomiske resultater. NR har klart å øke vitenskapelig publisering vesentlig de siste årene.

NRs visjon er å frembringe forskningsresultater som brukes og synes. Av forskningsresultater som *brukes* vil vi i 2008 framheve evaluering av sikkerhetsprotokoller for IKT-systemer, vurdering av finansiell risiko i sparebankene og leting etter oljereservoarer.

NR er vertsinstitusjon for et senter for forskningsdrevet innovasjon (SFI) innen statistikk med anvendelser innen finans, petroleum, marin og helse. Bevilgningen til senteret viser at NR sammen med partnere er internasjonalt ledende innen statistikk, og at statistikk er meget viktig for å ta de riktige beslutninger innen disse fire anvendelsesområdene. Instituttet er et av Europas største miljøer innen anvendt statistisk-matematisk modellering. Innen dette fagområdet var 2008 et meget godt år med mange betydelige og vellykkete prosjekter.

Innen IKT-området har NR innsatsområdene e-inkludering, sikkerhet og multimedia. De fleste prosjekter har utfordringer i minst to av disse områdene, for eksempel hvordan digital eksamen kan gjennomføres på en hensiktsmessig og sikker måte.

Oppdragsforskning

I 2008 ble 53 % (48 % i 2007) av NRs prosjekter finansiert av norsk næringsliv, 31 % (34 %) av Norges forskningsråd og 8 % (9%) av offentlig forvaltning. Internasjonale prosjekter utgjorde 8% (9 %). Forskningsrådet ga en grunnbevilgning på 3,9 millioner i tillegg til finansiering av strategiske programmer, SFI, prosjektbevilgninger og midler som gikk via bedrifter. Oppdragsgivere fra norsk næringsliv omfatter alt fra store bedrifter som StatoilHydro og sparebankene til en rekke mindre bedrifter og andre forskningsmiljøer. NR har et langsiktig samarbeid med de fleste kunder.

NR har et stort kontaktnett og en meget sammensatt oppdragsportefølje innen begge fagområdene. Innen statistisk modellering arbeides det blant annet med finansiell risiko, å beskrive geologien i petroleumsreservoarer og endringer i klima. Innen IKT er det blant annet arbeidet med bruk av mobiltelefon i kommunikasjon med Skatteetaten, bruk av Open Source i IP-telefoni.

Forskning og kompetanse på høyt nivå er sentralt for å løse samfunnets utfordringer innen fremtidig velferd og verdiskaping. Norge trenger både langsiktig grunnforskning og strategisk forskning. Institutter som NR er viktige for å nå målene i den strategiske forskningen og det er derfor viktig at instituttsektoren gis gode rammevilkår. Økt offentlig finansiering både innen basisbevilgninger og programfinansiering er nødvendig. Forskningsrådets strategiske rolle bør også styrkes med fokus på brukerstyrt og næringsrettet forskning. Dette vil igjen utløse forskning finansiert av næringslivet. Slik kan overordnede forskningspolitiske mål realiseres og gi forskningsmiljøene mer langsiktighet. På den måten legges grunnlaget for bedre forskning og

mer nyttige resultater. Det vil være en god investering i fremtiden og i samsvar med NRs formål.

Årsregnskap og økonomi

Årets resultat var kr 2 486 148, mens driftsresultatet var 6,7 mill. NR har en meget god likviditet. Uroen i finansmarkedet har gitt NR et underskudd på netto finansposter på 4,2 mill. som er 9% av midlere likvid beholdning. Oppdragsporteføljen er god både for statistikk- og IKT-området. Styret anser at instituttet er i en god driftssituasjon og er ikke kjent med at det etter regnskapets avslutning har oppstått forhold som påvirker vurderingen av instituttets finansielle posisjon. Årets overskudd disponeres i sin helhet ved overføring til annen egenkapital. Opptjent egenkapital inklusiv grunnkapital er kr 45 880 359 og egenkapitalandelen utgjør 64 %. NR har en solid egenkapital som skal sikre fortsatt kompetansebygging. Styret legger til grunn for årsoppgjøret at grunnlaget for videre drift er tilstede.

Skattemyndighetene mener at NR er skattepliktig. Forskningsinstituttene mener at ingen institutter er skattepliktige og vi venter på en politisk avklaring. NR har betalt formuesskatt for 2007, men endring av reglene gjør at vi anser at vi er fritatt for formuesskatt fra og med 2008.

Arbeidsmiljø og personalforhold

De ansatte er NRs viktigste ressurs. NR har et faglig stimulerende arbeidsmiljø der medarbeiderne har store muligheter til å utvikle seg. Antall årsverk er økt fra 67 pr. 1.1.2008 til 68 pr. 1.1.2009. NR har et tett samarbeid med Universitetet i Oslo og 6 universitetsansatte har bistillinger. 5 NR-ansatte er også doktorgradsstudenter. Kvinneandelen i forskerstaben er 30% og i administrasjonen 65 %. NR har en større andel kvinnelige forskere enn det som er typisk innen fagområdene og ønsker å styrke dette ytterligere på alle nivåer i organisasjonen. Arbeidsmiljøet ved NR er godt, noe som ble gjenspeilet i arbeidsmiljøundersøkelsen som ble gjennomført 2007/2008. Totalt var sykefraværet på 2,0 % i 2008, noe instituttet er meget godt fornøyd med. Instituttet forurenses ikke det ytre miljøet.

Kompetanse

NR vektlegger solid faglig arbeid. Et oppdragsforskningsmiljø som NR er helt avhengig av god gjennomføringsevne og at våre oppdragsgivere er fornøyd med leveransene. NR utvikler grunnleggende kunnskap og er aktiv i å formidle denne kunnskapen i vitenskapelige tidsskrifter og bruke den på anvendte problemstillinger.

NR har fire strategiske instituttprogrammer som finansieres av Norges forskningsråd:

- Moderne anvendte statistiske utfordringer
- Bruk av metadata til å redusere software entropi
- Neste generasjons fjernmålingsalgoritmer
- Langtidsbruk av rike medier

NR har mange utfordrende prosjekter som frembringer nye forskningsresultater og er viktige for kompetanseoppbyggingen ved instituttet. Forskningsrådets grunnbevilgning er benyttet til metodeutvikling og vitenskapelig publisering.

Utsikter

De fleste bedrifter og etater i offentlig sektor har utfordringer både innen IKT og statistisk modellering eller dataanalyse. Begge NRs fagområder er høyt prioritert og viktige for verdiskapingen i Norge. Uroen i finansmarkedet har i liten grad påvirket NRs marked så langt. Utsiktene for NR bedømmes derfor som meget gode på lang sikt, mens finansuroen gir litt større usikkerhet på kort sikt. NR går inn i 2009 med en meget god oppdragsportefølje som er jevnt fordelt mellom de tre forskningsavdelingene. Styret takker alle medarbeidere for solid innsats i 2008.

Report from the board of directors

Applied Research

A large number of projects were carried out at the Norwegian Computing Center (NR) in 2008. Industry and commerce financed 53 % of NR's projects in 2008, while the Research Council of Norway contributed 31 %, the public sector provided 8 %, and international projects financed 8%. The industrial customers are large companies like StatoilHydro in addition to a substantial number of smaller companies, other research institutes and international organisations and companies.

Finance

The net surplus for 2008 was 2.5 million NOK and income from operations was 6.7 million NOK. The financial position of NR is good with equity of 45.9 million NOK and an equity ratio of 64 %.

Personnel

NR considers the employees as its most valuable asset. It is important to give the employees opportunities to develop their scientific skills further. At the end of 2008, NR had 74 employees including 66 researchers. Being situated at the campus of the University of Oslo, NR has a close link to the university. NR has 6 University professors working part-time at the institution.

Market

NR has a strong market position as a contract research organisation and has one of Europe's largest groups in statistical modelling. A large number of applied problems are studied; for instance financial risk, petroleum exploration, and monitoring of the climate by use of remote sensing. NR also holds a high level of expertise in ICT. Some representative projects are long term storing of multimedia information and evaluation of ICT security protocols.

NR's two research areas are important within almost all sectors in society. New ICT solutions are continuously developed, leading to new challenges and opportunities. The extensive collection of data entails an increasing market for our analyses within finance, resource evaluations and remote sensing. NR has a unique competence within statistics in general, as well as selected areas within ICT. Strategic research programs granted by the Research Council of Norway stimulate further efforts.

Oslo, 12.februar 2009



Hans Erik Horn
(styrets leder)


Torbjørn Stølan
(styrets nestleder)



Kristin Halvorsen


Eva Skovlund


Kristian Ranestad


Frode Georgsen


Magne Aldrin


Lars Holden
(Adm.dir.)

Stiftelsen Norsk Regnesentral

Resultatregnskap

	Note	2008	2007	
DRIFTSINNEKTER	4	74 976 772	68 887 190	REVENUES
DRIFTSKOSTNADER				OPERATING EXPENSES
Dir.eksterne prosjektkostnader		4 191 530	6 325 361	Project expenses
Lønn og sosiale utgifter	3 og 5	57 463 587	50 726 348	Salaries
Ordinære avskrivninger		886 657	835 222	Depreciation
Andre driftskostnader		5 780 624	6 174 255	General expenses
DRIFTSKOSTNADER		68 322 398	64 061 186	TOTAL OPERATING EXPENSES
DRIFTSRESULTAT		6 654 374	4 826 004	INCOME FROM OPERATIONS
FINANSPOSTER				FINANCIAL ITEMS
Finansinntekter		1 706 014	1 417 592	Financial income
Finanskostnader		5 874 240	224 572	Financial expenses
SUM FINANSPOSTER	8	-4 168 226	1 193 020	NET FINANCIAL ITEMS
RESULTAT FØR SKATT		2 486 148	6 019 024	ORDINARY INCOME BEFORE TAXES
Sum skattekostnader	9	0	153 600	TAXES
ÅRETS RESULTAT		2 486 148	5 865 424	NET INCOME
DISPOSISJONER				
Til Annen egenkapital	10	2 486 148	5 865 424	Balance brought forward
SUM		2 486 148	5 865 424	TOTAL

Stiftelsen Norsk Regnesentral

Balanse

	Note	2008	2007	
EIENDELER				ASSETS
ANLEGGSMIDLER				OPERATIONAL ASSETS
VARIGE DRIFTSMIDLER				
Bygning	2	11 235 568	11 523 664	Property
Driftsløsøre, inventar, maskiner o.l.	2	1 664 270	2 087 799	Operational assets
SUM VARIGE DRIFTSMIDLER		12 899 838	13 611 463	Total operational assets
FINANSIELLE ANLEGGSMIDLER				
Aksjer m.v.	7	204 700	204 700	Shares
Pensjonsmidler, netto	3	0	3 074 860	Pension reserve
SUM FINANSIELLE ANLEGGSMIDLER		204 700	3 279 560	Total financial assets
SUM ANLEGGSMIDLER		13 104 538	16 891 023	Total operational assets
OMLØPSMIDLER				CURRENT ASSETS
FORDRINGER				
Kundefordringer	12	9 541 125	11 880 845	Accounts receivable
Oppdrag i arbeid	6	4 471 547	2 089 497	Work in progress
Andre fordringer		3 079 156	587 004	Other current assets
SUM FORDRINGER		17 091 828	14 557 346	Total current assets
INVESTERINGER				
Andre investeringer	7	25 415 006	30 209 209	Other investments
SUM INVESTERINGER		25 415 006	30 209 209	Total investments
BANKINNSKUDD	11	16 559 136	10 873 132	Bank
SUM OMLØPSMIDLER		59 065 970	55 639 687	Total current assets
SUM EIENDELER		72 170 508	72 530 710	TOTAL ASSETS


Balanse

	Note	2 008	2 007	
EGENKAPITAL OG GJELD				EQUITY AND LIABILITIES
EGENKAPITAL				Owners' equity
INNSKUTT EGENKAPITAL				
Grunnkapital		4 000 000	4 000 000	Contributed capital
SUM INNSKUTT EGENKAPITAL		4 000 000	4 000 000	
OPPTJENT EGENKAPITAL				
Annen egenkapital	10	41 880 359	39 394 211	Retained earnings
SUM OPPTJENT EGENKAPITAL		41 880 359	39 394 211	
SUM EGENKAPITAL		45 880 359	43 394 211	Total owners' fund
GJELD				Debt
ANNEN LANGSIKTIG GJELD				
Annen langsiktig gjeld		0	840 400	
SUM ANNEN LANGSIKTIG GJELD		0	840 400	Long - term liabilities
KORTSIKTIG GJELD				Current liabilities
Leverandørgjeld		1 796 037	2 025 006	Accounts payable
Skyldig offentlige avgifter/skatter		6 066 014	5 299 254	Accrued expenses and taxes
A konto prosjekter		2 964 168	6 872 821	Advance payments
Annen kortsiktig gjeld		15 463 930	14 099 018	Other current liabilities
SUM KORTSIKTIG GJELD		26 290 149	28 296 099	Total current liabilities
SUM GJELD		26 290 149	29 136 499	Total debt
SUM GJELD OG EGENKAPITAL		72 170 508	72 530 710	TOTAL EQUITY AND LIABILITIES

Kontantstrømoppstilling


	2008	2007
KONTANTSTRØM FRA OPERASJONELLE AKTIVITETER		
Årets resultat før skatt	2 486 148	6 019 024
Ordinære avskrivninger	886 657	835 222
Endring i utestående fordringer	-152 432	-4 747 180
Endring i oppdrag i arbeid	-2 382 050	260 503
Endring i kortsiktig gjeld	-2 005 950	10 845 243
Netto kontantstrøm fra operasjonelle aktiviteter	-1 167 627	13 212 812
KONTANTSTRØM FRA ANDRE AKTIVITETER		
Endring i egenkapital før skatt	0	-610 348
Endring i langsiktig gjeld	-840 400	-1 646 035
Endring i pensjonsmidler	3 074 860	1 869 675
Endring i aksjer.	0	-49 700
Utbetaling ved kjøp av driftsmidler	-175 032	-1 030 580
Netto kontantstrøm fra andre aktiviteter	2 059 428	-1 466 988
NETTO ENDRING I KONTANTER OG KORTSIKTIGE INVESTERINGER		
	891 801	11 745 824
KONTANTBEHOLDNING 1/1	41 082 341	29 336 517
KONTANTBEHOLDNING 31/12	41 974 142	41 082 341


Oslo, 12.februar 2009


Hans Erik Horn
(styrets leder)


Torbjørn Stølan
(styrets nestleder)



Kristin Halvorsen


Eva Skovlund


Kristian Ranestad


Frode Georgsen


Magne Aldrin


Lars Holden
(Adm.dir.)

NOTER TIL REGNSKAPET

Note 1 – Regnskapsprinsipper

Årsregnskapet er satt opp i samsvar med regnskapsloven av 1998. Det er utarbeidet etter norske regnskapsstandarder.

Hovedregel for vurdering og klassifisering av eiendeler og gjeld

Eiendeler bestemt til varig eie eller bruk er klassifisert som anleggsmidler. Andre eiendeler er klassifisert som omløpsmidler. Fordringer som skal tilbakebetales innen et år er uansett klassifisert som omløpsmidler. Ved klassifisering av kortsiktig og langsiktig gjeld er analoge kriterier lagt til grunn.

Anleggsmidler vurderes til anskaffelseskost, men nedskrives til virkelig verdi når verdifallet forventes ikke å være forbigående. Anleggsmidler med begrenset økonomisk levetid avskrives planmessig. Langsiktig gjeld balanseføres til nominelt mottatt beløp på etableringstidspunktet. Langsiktig gjeld oppskrives ikke til virkelig verdi som følge av renteendring.

Omløpsmidler vurderes til laveste av anskaffelseskost og virkelig verdi. Kortsiktig gjeld balanseføres til nominelt mottatt beløp på etableringstidspunktet. Kortsiktig gjeld oppskrives ikke til virkelig verdi som følge av renteendring.

Enkelte poster er vurdert etter andre regler, og redegjøres for nedenfor.

Varige driftsmidler

Varige driftsmidler avskrives over forventet økonomisk levetid. Avskrivningene er fordelt lineært over antatt økonomisk levetid.

Oppdrag i arbeid

Oppdrag i arbeid vurderes etter løpende avregningsmetode. For prosjekter som antas å gi tap, kostnadsføres hele det beregnede tapet umiddelbart.

Fordringer

Kundefordringer og andre fordringer oppføres til pålydende etter fradrag for avsetning til forventet tap. Avsetning til tap gjøres på grunnlag av en individuell vurdering av de enkelte fordringene. I tillegg gjøres det for øvrige kundefordringer en uspesifisert avsetning for å dekke antatt tap.

Pensjoner

Instituttet plikter å ha tjenstepensjonsordning etter lov om obligatorisk tjenstepensjon. Instituttet har en offentlig pensjonsordning i Storebrand og ordningen er i samsvar med kravene i lov om obligatorisk tjenstepensjonsordning.

Ved regnskapsføring av pensjon er lineær opptjeningsprofil og forventet sluttlønn som opptjeningsgrunnlag lagt til grunn. Estimativvik og planendringer amortiseres over forventet gjenværende opptjeningsperiode. Arbeidsgiveravgift er inkludert i tallene.

I 2008 ble det innført Innskuddspensjon for alle nyansatte og for de ansatte som ønsket overgang til dette fra den kollektive tjenstepensjonen. Pr 2008 er det ca 41,2 % av de ansatte som har kollektiv tjenstepensjon og 58,8 % av de ansatte som har innskuddspensjon.

De som har innskuddspensjon er i tillegg omfattet av en uførepensjon.

Tilskudd

Instituttet mottar tilskudd fra Norges forskningsråd og EU.

Note 2 – Driftsmidler

	<i>Bygg</i>	<i>Inventar</i>	<i>IT-utstyr</i>	<i>Sum</i>
Kostpris 1/1	14 404 594	3 270 762	4 011 561	21 686 917
Tilgang		0	175 032	175 032
Avgang		52 462	1 942 092	1 994 554
Kostpris 31/12	14 404 594	3 218 300	2 244 501	19 867 395
Akkumulerte avskrivninger	3 169 026	1 843 382	1 955 149	6 967 557
Bokført verdi 31/12	11 235 568	1 374 918	289 352	12 899 838
Ordinære avskrivninger	288 096	263 235	335 326	886 657
Avskrivning i prosent	2	10	33	

Note 3 – Pensjonskostnader, -midler og -forpliktelser / ytelsepensjon / innskuddspensjon

Selskapet har pensjonsordninger som omfatter i alt 68 aktive personer pr 01.01.08. Ordningene gir rett til definerte fremtidige ytelser. Disse er i hovedsak avhengig av antall opptjeningsår, lønnsnivå ved oppnådd pensjonsalder og størrelsen på ytelsene fra folketrygden. Den kollektive, offentlige pensjonsordningen er finansiert ved fondsoppbygning organisert i et forsikringsselskap.

Ved beregning brukes lineær opptjeningsprofil og forventet sluttlønn som opptjeningsgrunnlag. Planendringer amortiseres over forventet gjenværende opptjeningsstid. Det samme gjelder estimatavvik i den grad de overstiger 10 % av den største av pensjonsforpliktelsene og pensjonsmidlene (korridor).

	<i>2008</i>	<i>2007</i>
Årets pensjonsopptjening	4 403 866	4 200 158
Rentekostnad på pensjonsforpliktelsene	3 832 776	3 481 373
Forventet avkastning på pensjonsmidlene	3 029 028	2 601 101
Amortisering av estimeringstap/(gevinst)	2 599 084	2 136 521
Pensjonskostnad før arbeidsgiveravgift	7 806 698	7 216 951
Arbeidsgiveravgift av foretakets tilskudd	598 347	666 927
Ansattes andel av kostnad (medlemsinnskudd)	488 242	617 300
Beregnet pensjonskostnad sikret ordning	7 916 803	7 266 578
Beregnet pensjonskostnad usikret ordning	96 748	18 412
Terminomkostninger	226 387	14 756
NRs pensjonskostnad / ytelsepensjon	8 239 938	7 299 946
Sikrede pensjonsforpliktelser	31.12.2008	31.12.2007
Beregnete pensjonsforpliktelser	94 470 591	79 200 019
Pensjonsmidler til markedsverdi	50 994 210	48 364 037
Pensjonsforpliktelse større enn pensjonsmidler	43 476 381	30 835 982
Utsatt forpliktelse gevinster/tap	-43 311 072	-33 910 843
Netto bokførte pensjonsforpliktelser	165 309	-3 074 861

Usikrede pensjonsforpliktelser	31.12.2008	31.12.2007
Påløpt pensjonsforpliktelse usikret ordning	164 549	545 206
Ikke resultatførte aktuariemessige gevinster/tap	143 246	-334 159
Netto bokførte pensjonsforpliktelser	307 795	211 047

Økonomiske forutsetninger i prosent:	2008	2007
Diskonteringsrente	4,5	4,85
Forventet lønnsregulering	4,0	4,0
Forventet G-regulering (folketrygdens grunnbeløp)	3,75	3,75
Forventet regulering av pensjoner under utbetaling	3,75	3,75
Forventet avkastning på fondsmidler	5,5	6,0

Vanlige aktuariemessige forutsetninger innen forsikring er lagt til grunn for demografiske faktorer.

Innskuddspensjonen er kostnadsført med kr 660.800,- inkl arbeidsgiveravgift.

Note 4 – Driftsinntekter

Instituttets driftsinntekter fordeler seg som følger:

Markedsfordeling:	2008	2007
Offentlig forvaltning	6 002 877	6 177 681
NFR - Norges forskningsråd	23 003 073	23 376 848
Øvrige innenlandske	39 792 908	33 004 869
EU – Den Europeiske Union	3 129 184	580 925
Øvrige utenlandske	3 048 730	5 746 867
Sum	74 976 772	68 887 190

Note 5 – Lønnskostnader, antall årsverk, godtgjørelser mv.

Lønnskostnader	2008	2007
Lønninger	40 796 886	34 504 130
Arbeidsgiveravgift	5 597 013	5 250 809
Pensjonskostnader inkl. arb. avg.	8 900 739	7 299 946
Andre ytelser	2 168 949	3 671 463
Sum	57 463 587	50 726 348
Gjennomsnittlig antall årsverk	68	61
Ytelser til ledende personer	Daglig leder	Styre
Lønn	1 282 004	244 750
Pensjonsutgifter	153 436	
Annen godtgjørelse	12 229	

Revisor

Utbetalt honorar for ordinær revisjon utgjør kr 72 700. Honorar for annen bistand og prosjektrevisjon utgjør kr 22 700.

Note 6 – Oppdrag i arbeid

Oppdrag i arbeid er vurdert til salgsverdi redusert med kr 550 000 for eventuelle tap på prosjektene.

Note 7 – Andre investeringer

Instituttet har plassert deler av sin overskuddslikviditet i fond. Midlene er fordelt på aksjefond, obligasjonsfond, pengemarkedsfond og eiendom.

Instituttet eier aksjer i Instidata AS, Forskningsparken AS, Simula Research Laboratory AS og Simula School of Research and Innovation AS.

Note 8 – Finansposter

	2008	2007
Renteinntekter og avkastning av plasseringer	1 293 317	1 027 499
Agio	412 697	87 084
Verdiøkning/verdinedgang av plasseringer	-5 353 471	303 009
Rentekostnader vedrørende lån	27 508	82 501
Dis-agio og andre finanskostnader	493 261	142 071
Netto finansposter	-4 168 226	1 193 020

Note 9 – Skattekostnad

<i>Årets skattekostnad består av</i>	2008	2007
Formuesskatt	0	153 600
Netto skattekostnad	0	153 600

Stiftelsen Norsk Regnesentral oppfatter seg å komme inn under regler for fritak for formuesskatt da stiftelsen mottar grunnbevilgning fra Forskningsrådet.

<i>Betalbar skatt i årets skattekostnad fremkommer slik</i>	2008	2007
Ordinært resultat før skattekostnad	2 486 148	6 019 024
Permanente forskjeller	5 416 886	- 336 287
Endring midlertidige forskjeller	1 861 911	109 017
Underskudd til fremføring	- 9 764 945	-5 791 754
Grunnlag betalbar skatt		
Betalbar skatt på årets resultat		

Spesifikasjon av grunnlag for utsatt skatt. Forskjeller som utlignes.

	2008	2007
Driftsmidler	- 51 116 623	- 52 553 152
Omløpsmidler	846 699	- 650 000
Pensjonsmidler	-165 310	2 863 813
Underskudd til fremføring	- 4 822 053	- 14 587 198
Sum	- 55 257 487	- 64 926 537
Utsatt skattefordel	15 472 096	18 179 430

Utsatt skattefordel er ikke balanseført da instituttet ikke oppfatter seg selv å være skattepliktig, se omtale i årsberetningen.

Note 10 – Egenkapital

	<i>Grunnkapital</i>	<i>Annen egenkapital</i>	<i>Sum egenkapital</i>
Egenkapital 1/1	4 000 000	39 394 211	43 394 211
Årets resultat		2 486 148	2 486 148
Egenkapital 31/12	4 000 000	41 880 359	45 880 359

Note 11 – Bundne midler

Av innestående i bank er kr 2 066 726 bundne midler vedrørende skyldig skattetrekk.

Note 12 – Tap på krav

Til tap på krav er avsatt en bloc kr 100 000.

Til styret i
Stiftelsen Norsk Regnesentral

REVISJONSBERETNING FOR 2008

Vi har revidert årsregnskapet for Stiftelsen Norsk Regnesentral for regnskapsåret 2008, som viser et overskudd på kr. 2.486.148,-. Vi har også revidert opplysningene i årsberetningen om årsregnskapet, forutsetningen om fortsatt drift og forslaget til anvendelse av overskuddet. Årsregnskapet består av resultatregnskap, balanse, kontantstrømpoppstilling og noteopplysninger. Regnskapslovens regler og god regnskapsskikk i Norge er anvendt ved utarbeidelsen av regnskapet. Årsregnskapet og årsberetningen er avgitt av stiftelsens styre og daglig leder. Vår oppgave er å uttale oss om årsregnskapet og øvrige forhold i henhold til revisorlovens krav.


Vi har utført revisjonen i samsvar med lov, forskrift og god revisjonsskikk i Norge, herunder revisjonsstandarder vedtatt av Den norske Revisorforening. Revisjonsstandardene krever at vi planlegger og utfører revisjonen for å oppnå betryggende sikkerhet for at årsregnskapet ikke inneholder vesentlig feilinformasjon. Revisjon omfatter kontroll av utvalgte deler av materialet som underbygger informasjonen i årsregnskapet, vurdering av de benyttede regnskapsprinsipper og vesentlige regnskapsestimater, samt vurdering av innholdet i og presentasjonen av årsregnskapet. I den grad det følger av god revisjonsskikk, omfatter revisjon også en gjennomgåelse av stiftelsens formuesforvaltning og regnskaps- og intern kontrollsystemer. Vi mener at vår revisjon gir et forsvarlig grunnlag for vår uttalelse.

Vi mener at

- årsregnskapet er avgitt i samsvar med lov og forskrifter og gir et uttrykk for stiftelsens økonomiske stilling pr. 31. desember 2008 og for resultatet og kontantstrømmene i regnskapsåret i overensstemmelse med god regnskapsskikk i Norge
- ledelsen har oppfylt sin plikt til å sørge for ordentlig og oversiktlig registrering og dokumentasjon av regnskapsopplysninger i samsvar med lov og god regnskapsskikk i Norge
- opplysninger i årsberetningen om årsregnskapet, forutsetningen om fortsatt drift og forslaget til anvendelse av overskuddet er konsistente med årsregnskapet og er i samsvar med lov og forskrifter.

Vi har ikke fått kjennskap til noe forhold som tilsier at Stiftelsens forvaltning og utdelinger ikke er foretatt i samsvar med lov, stiftelsens formål og vedtektene for øvrig.

Oslo, den 12. februar 2009



Erik A. Bell
Statsautorisert revisor