

## Årsberetning 2017

Norsk Regnesentral (NR) er et forskningsinstitutt med fagområdene statistisk-matematisk modellering og informasjons- og kommunikasjonsteknologi (IKT). Innen begge fagområdene holder NR et høyt internasjonalt nivå og arbeider med mange forskjellige samarbeidspartnere om ulike problemstillinger. NR hadde et spesielt godt år i 2017 etter mange år med god økonomi. Det er stor etterspørsel etter instituttets kompetanse innen statistikk og maskinlæring. Instituttet er samlokalisert med Universitetet i Oslo.

NR har hatt en periode på over 10 år med stabil stab, gode forskningsresultater og solid økonomi. Det gjør at vi kan konsentrere oss om å gjennomføre god forskning. NR samarbeider med et meget stort antall forskningsmiljøer og private og offentlige institusjoner i Norge og internasjonalt og er spredt over svært mange forskjellige temaer. Ofte er det en portefølje av prosjekter innen samme tema. I de fleste av prosjektene er det andre organisasjoner som har domenekunnskapen, for eksempel innen finans, klima, helse eller petroleum, mens NR bidrar med metodekunnskap i statistikk og IKT. Siden NR kan bruke mye av den samme kompetanse innen mange temaer, gir det en robust situasjon. NR har utlyst 10 nye forskerstillinger ved årsskiftet ut fra en økt etterspørsel etter vår kompetanse.

Vårt største prosjekt er et senter for forskningsdrevet innovasjon (SFI), Big Insight, som skal vare frem til 2023. I senteret arbeides det med problemstillinger og data fra en rekke store private bedrifter og offentlige etater som DNB, Telenor og Skatteetaten. Målsetningen for senteret er å sette partnerne i stand til å gi bedre kundebehandling, redusere svindel, forutsi feilsituasjoner og gi personlig kreftbehandling. Senteret gir gode muligheter til å utvikle metoder for å håndtere store datamengder i et langsiktig samarbeid med mange viktige partnere.

Big Data og maskinlæring brukes nå innen en rekke nye anvendelsesområder. NRs kompetanse på dette har ført til mange spennende prosjekter innen bl.a. jordobservasjon, finans, marin sektor, helse, teknologibransjen og klima. NR har fått flere privatfinansierte internasjonale maskinlæringsoppdrag som viser at NR holder et godt internasjonalt nivå. Vi har også etablert et konsortium for forskning på geofysiske problemer finansiert av fire oljeselskap. I alle prosjektene utvikler NR nye metoder og bruker disse til å løse partnernes problemer.

NR har en betydelig aktivitet innen IKT, spesielt innen sikkerhet. NR jobber bl.a. med brukeridentifisering på mobiler og sikkerhet i smartmålere i strømmettet. NRs andre IKT-innsatsområder; smarte informasjonssystemer og e-inkludering har også gitt flere spennende oppdrag. IKT-Satsingen gir grunnlag for ytterligere private og offentlige oppdrag.

### Oppdragsforskning

I 2017 ble 55 % (50 % i 2016) av NRs prosjekter finansiert av norsk næringsliv, 26 % (27 %) av Norges forskningsråd og 13 % (14 %) av offentlig forvaltning. Internasjonale prosjekter utgjorde 6 % (9 %). NR søker de mest krevende anvendte problemene innen våre fagområder, og våre resultater blir brukt til å ta viktige beslutninger.

Forskningsrådet gir NR en basisbevilgning som benyttes til metodeutvikling og vitenskapelig publisering. Forskningsrådet finansierer forskerstyrte og brukerstyrte prosjekter, som alle er bevilget i hard konkurranse med andre forskningsmiljøer og bedrifter. Oppdragsgivere fra norsk næringsliv omfatter alt fra store bedrifter som Statoil og Storebrand til en rekke mellomstore og mindre bedrifter som Roxar og andre forskningsmiljøer som Havforskningsinstituttet og Universitetet i Oslo og Tromsø. NR har et langsiktig samarbeid med de fleste kundene, et stort kontaktnett og en sammensatt oppdragsportefølje innen samtlige fagområder.

## Årsregnskap og økonomi

Årets resultat før skatt var kr 9 570 484, mens driftsresultatet var kr 4 708 822. NR er meget godt fornøyd med det økonomiske resultatet og har en meget god likviditet. Deler av overskuddslikviditeten er plassert i aksjefond, obligasjonsfond og pengemarkedsfond, og instituttet er gjennom disse eksponert for endringer i renter og avkastning.

NR har ikke langsiktig lån. Instituttet er eksponert for valutasingninger, i Euro og USD, gjennom forskningsprosjekter i EU-land og USA. Det er ikke inngått avtaler for å motvirke valutarisikoen. Kredittisikoen anses lav med en stor grad av store, solide kunder og historisk sett lite tap på fordringer. Oppdragsporteføljen er meget tilfredsstillende.

Styret anser at instituttet er i en god driftssituasjon og er ikke kjent med at det etter regnskapets avslutning har oppstått forhold som påvirker vurderingen av instituttets finansielle posisjon. Årets overskudd disponeres i sin helhet ved overføring til annen egenkapital. Opptjent egenkapital inklusiv grunnkapital er kr 103 312 395, og egenkapitalandelen utgjør 75 %. NRs solide egenkapital sikrer fortsatt kompetansebygging og gir mulighet for satsing innen nye områder. Styret legger til grunn for årsoppjøret at grunnlaget for videre drift er tilstede.

## Arbeidsmiljø og personalforhold

De ansatte er NRs viktigste ressurs. Instituttet har et faglig stimulerende arbeidsmiljø, der medarbeiderne har store muligheter til å utvikle seg. Antall årsverk er 71,0 per 1.1.2018 (66,5 pr. 1.1.2017). NR har et tett samarbeid med Universitetet i Oslo. Seks personer fra norske og utenlandske universiteter har bistillinger ved NR. To NR-ansatte er også doktorgradsstudenter. NR vektlegger solid faglig arbeid og legger forholdene til rette, slik at alle ansatte får utnytte og utvikle sine evner, interesser og kunnskaper.

Kvinneandelen i forskerstaben ved utgangen av året var 26 % og i administrasjonsavdelingen 67 %. NR ansetter i utgangspunktet ikke medarbeidere i deltidsstillinger, men er åpen for å tilpasse stillingsandelen dersom ansatte tar initiativ til dette. Bortsett fra PhD-stipendiater har vi bare faste ansatte. Vi hadde i 2017 ti ansatte i hovedstilling fra sju andre europeiske land og fire ansatte fra fire ikke-europeiske land. NR arbeider aktivt for likebehandling og mangfold ved rekruttering og oppfølging av alle grupper av ansatte. NR har god tilgjengelighet både fysisk og på internett.

Arbeidsmiljøet er godt. Totalt var sykefraværet på 2,9 % i 2017, mot 2,5 % i 2016. Korttidsfraværet var 0,7 % i 2017 og 0,8 % i 2016. NRs sykefravær har vært lavt i forhold til sammenlignbare arbeidsplasser i mange år, noe styret er godt fornøyd med. Instituttet forurenses ikke det ytre miljøet.

## Utsikter

IKT og statistikk er viktig for de fleste virksomheter i offentlig og privat sektor, og NR har god dialog med sine kunder. Fagområdene er høyt prioriterte og viktige for verdiskapingen i Norge. Instituttet har en dyktig og stabil stab. Utsiktene for NR bedømmes derfor som gode. NR går inn i 2018 med en meget god oppdragsportefølje.

Styret takker alle medarbeidere for solid innsats i 2017.

## **Report from the board of directors 2017**

### **Applied Research**

A large number of projects were carried out at the Norwegian Computing Center (NR) in 2017. Industry and commerce financed 55% of NR's projects, while the Research Council of Norway contributed with 26 %, the public sector provided 13 % and international projects financed 6%. The industrial customers are large companies like Statoil, in addition to a substantial number of smaller companies, other research institutes and international organisations and companies.

### **Finance**

The net surplus for 2017 was 9.6 million NOK and income from operations was 4.7 million NOK. The financial position of NR is good with equity of 103.3 million NOK and an equity ratio of 75 %.

### **Personnel**

NR considers the employees as its most valuable asset and the employees have good opportunities to develop their scientific skills further. At the end of 2017, NR had 78 employees including 69 research scientists. NR has a close cooperation with the University of Oslo and is located at the university campus. Six persons employed at universities work part-time at the institute.

### **Market**


NR is a contract research organisation with a strong market position. NR holds a high level of expertise in ICT. For example, we are involved in the development of new security and e-health applications. The institute has one of Europe's largest groups in statistical modelling including a centre for research-based innovation and a large activity in machine learning. A large number of applied problems are studied; for instance financial risk, petroleum technology and monitoring of the climate by use of remote sensing.

NR's two research areas are important within almost all sectors in society. New ICT solutions are continuously developed, leading to new challenges and opportunities. The extensive collection of data entails an increasing market for our analyses within finance, resource evaluations and remote sensing. NR has a unique competence within statistics in general, as well as information security and e-Inclusion. Strategic research programs granted by the Research Council of Norway and European Space Agency stimulate further efforts.


Oslo, 15. mars 2018



Grethe Viksaas  
Styrets leder/Chairman



Rønnaug Sægrov Mysterud  
Nestleder/Vice-chairman



Inga Bolstad



Arne Bang Huseby



Arnt-Børre Salberg



Gunnhildur H. Steinbakk



Charlotte Bøe Tjølsen



Lars Holden  
Adm. direktør/Managing director

# Stiftelsen Norsk Regnesentral

## Resultatregnskap

	Note	2017	2016	
<b>DRIFTSINNEKTER</b>	4	100 645 755	85 040 863	<b>REVENUES</b>
<b>DRIFTSKOSTNADER</b>				<b>OPERATING EXPENSES</b>
Dir.eksterne prosjektkostnader		3 398 814	2 872 182	Project expenses
Lønn og sosiale utgifter	3 og 5	83 627 372	71 687 109	Salaries
Ordinære avskrivninger		1 286 763	1 082 024	Depreciation
Andre driftskostnader		7 623 984	6 647 234	General expenses
<b>DRIFTSKOSTNADER</b>		<b>95 936 933</b>	<b>82 288 549</b>	<b>TOTAL OPERATING EXPENSES</b>
<b>DRIFTSRESULTAT</b>		<b>4 708 822</b>	<b>2 752 314</b>	<b>INCOME FROM OPERATIONS</b>
<b>FINANSPOSTER</b>				<b>FINANCIAL ITEMS</b>
Finansinntekter		4 993 506	1 221 947	Financial income
Finanskostnader		131 844	468 891	Financial expenses
<b>SUM FINANSPOSTER</b>	8	<b>4 861 662</b>	<b>753 056</b>	<b>NET FINANCIAL ITEMS</b>
<b>RESULTAT FØR SKATT</b>		<b>9 570 484</b>	<b>3 505 370</b>	<b>ORDINARY INCOME BEFORE TAXES</b>
Sum skattekostnader	9	352 974	0	<b>TAXES</b>
<b>ÅRETS RESULTAT</b>		<b>9 217 510</b>	<b>3 505 370</b>	<b>NET INCOME</b>
<b>DISPOSISJONER</b>				
Til Annen egenkapital	10	9 217 510	3 505 370	Balance brought forward
<b>SUM</b>		<b>9 217 510</b>	<b>3 505 370</b>	<b>TOTAL</b>

## Stiftelsen Norsk Regnesentral

### Balanse

	Note	2017	2016	
<b>EIENDELER</b>				<b>ASSETS</b>
<b>ANLEGGSMIDLER</b>				<b>FIXED ASSETS</b>
<b>VARIGE DRIFTSMIDLER</b>				
Bygning	2	10 950 829	11 232 421	Property
Driftsløsøre, inventar, maskiner o.l.	2	3 482 706	2 328 945	Operational assets
<b>SUM VARIGE DRIFTSMIDLER</b>		<b>14 433 535</b>	<b>13 561 366</b>	<b>Total operational assets</b>
<b>FINANSIELLE ANLEGGSMIDLER</b>				
Aksjer m.v.	7	280 690	280 691	Shares
Andre langsiktige fordringer		2 692 730	2 388 252	Other long-term assets
Pensjon	3	2 552 407	477 250	Pension
<b>ANLEGGSMIDLER</b>		<b>5 525 827</b>	<b>3 146 193</b>	<b>Total financial assets</b>
<b>SUM ANLEGGSMIDLER</b>		<b>19 959 362</b>	<b>16 707 559</b>	<b>Total fixed assets</b>
<b>OMLØPSMIDLER</b>				<b>CURRENT ASSETS</b>
<b>FORDRINGER</b>				
Kundefordringer	12	13 097 901	16 745 192	Accounts receivable
Oppdrag i arbeid	6	4 403 652	2 561 402	Work in progress
Andre fordringer		907 640	1 772 134	Other current assets
<b>SUM FORDRINGER</b>		<b>18 409 193</b>	<b>21 078 728</b>	<b>Total current assets</b>
<b>INVESTERINGER</b>				
Andre investeringer	7	79 065 337	70 668 389	Other investments
<b>SUM INVESTERINGER</b>		<b>79 065 337</b>	<b>70 668 389</b>	<b>Total investments</b>
<b>BANKINNSKUDD</b>	11	20 878 961	12 043 512	Bank deposits
<b>SUM OMLØPSMIDLER</b>		<b>118 353 491</b>	<b>103 790 629</b>	<b>Total current assets</b>
<b>SUM EIENDELER</b>		<b>138 312 853</b>	<b>120 498 188</b>	<b>TOTAL ASSETS</b>


**Balanse**


	Note	2 017	2 016	
<b>EGENKAPITAL OG GJELD</b>				<b>EQUITY AND LIABILITIES</b>
<b>EGENKAPITAL</b>				<b>EQUITY</b>
<b>INNSKUTT EGENKAPITAL</b>				
Grunnkapital		4 000 000	4 000 000	Contributed capital
<b>SUM INNSKUTT EGENKAPITAL</b>		4 000 000	4 000 000	
<b>OPPTJENT EGENKAPITAL</b>				
Annen egenkapital	10	99 312 395	90 094 885	Retained earnings
<b>SUM OPPTJENT EGENKAPITAL</b>		99 312 395	90 094 885	
<b>SUM EGENKAPITAL</b>		103 312 395	94 094 885	Total equity
<b>GJELD</b>				<b>LIABILITIES</b>
<b>AVSETNING FOR FORPLIKTELSER</b>				Provisions
Pensjonsforpliktelser	3			Pension liabilities
<b>SUM FORPLIKTELSER</b>		0	0	
<b>KORTSIKTIG GJELD</b>				Current liabilities
Leverandørgjeld		4 326 700	2 839 316	Accounts payable
Betalbar skatt	9	352 974	0	Tax payable
Skyldig offentlige avgifter/skatter		6 838 846	6 203 903	Accrued expenses and taxes
A konto prosjekter		3 538 666	6 227 312	Advance payments
Annen kortsiktig gjeld		19 943 272	11 132 772	Other current liabilities
<b>SUM KORTSIKTIG GJELD</b>		35 000 458	26 403 303	Total current liabilities
<b>SUM GJELD</b>		35 000 458	26 403 303	Total liabilities
<b>SUM GJELD OG EGENKAPITAL</b>		138 312 853	120 498 188	<b>TOTAL EQUITY AND LIABILITIES</b>

## Kontantstrømoppstilling


	2017	2016
<b>KONTANTSTRØM FRA OPERASJONELLE AKTIVITETER</b>		
Årets resultat	9 217 510	3 505 370
Skatt	352 974	0
Ordinære avskrivninger	1 286 763	1 082 024
Endring i utestående fordringer	4 511 785	231 151
Endring i oppdrag i arbeid	-1 842 250	1 878 753
Endring i kortsiktig gjeld	8 244 181	-4 650 288
Netto kontantstrøm fra operasjonelle aktiviteter	21 770 963	2 047 010
<b>KONTANTSTRØM FRA ANDRE AKTIVITETER</b>		
Endring i pensjonsmidler	-2 075 157	-2 105 651
Endring i finansielle anleggsmidler	-304 477	-486 697
Utbetaling ved kjøp av driftsmidler	-2 158 932	-1 351 656
Netto kontantstrøm fra andre aktiviteter	-4 538 566	-3 944 004
<b>NETTO ENDRING I KONTANTER OG KORTSIKTIGE INVESTERINGER</b>		
	17 232 397	-1 896 994
KONTANTBEHOLDNING 1/1	82 711 901	84 608 895
KONTANTBEHOLDNING 31/12	99 944 298	82 711 901


Oslo, 15. mars 2018

  
Grethe Viksaas  
(styrets leder)


  
Rønnaug Sægrov Mysterud  
(styrets-nestleder)


  
Inga Bolstad

  
Arne Bang Huseby

  
Gunnhildur H. Steinbakk

  
Charlotte Bøe Tjølsen

  
Arnt-Børre Salberg

  
Lars Holden  
(Adm.dir.)



# NOTER TIL REGNSKAPET

## Note 1 – Regnskapsprinsipper

Årsregnskapet er satt opp i samsvar med regnskapsloven av 1998. Det er utarbeidet etter norske regnskapsstandarder.

### Hovedregel for vurdering og klassifisering av eiendeler og gjeld

Eiendeler bestemt til varig eie eller bruk er klassifisert som anleggsmidler. Andre eiendeler er klassifisert som omløpsmidler. Fordringer som skal tilbakebetales innen et år er uansett klassifisert som omløpsmidler. Ved klassifisering av kortsiktig og langsiktig gjeld er analoge kriterier lagt til grunn.

Anleggsmidler vurderes til anskaffelseskost, men nedskrives til virkelig verdi når verdifallet forventes ikke å være forbigående. Anleggsmidler med begrenset økonomisk levetid avskrives planmessig. Langsiktig gjeld balanseføres til nominelt mottatt beløp på etableringstidspunktet. Langsiktig gjeld oppskrives ikke til virkelig verdi som følge av renteendring.

Omløpsmidler vurderes til laveste av anskaffelseskost og virkelig verdi. Kortsiktig gjeld balanseføres til nominelt mottatt beløp på etableringstidspunktet. Kortsiktig gjeld oppskrives ikke til virkelig verdi som følge av renteendring.

Enkelte poster er vurdert etter andre regler, og redegjøres for nedenfor.

### Varige driftsmidler

Varige driftsmidler avskrives over forventet økonomisk levetid. Avskrivningene er fordelt lineært over antatt økonomisk levetid.

### Oppdrag i arbeid

Oppdrag i arbeid vurderes etter løpende avregningsmetode. For prosjekter som antas å gi tap, kostnadsføres hele det beregnede tapet umiddelbart.

### Prinsipper for inntektsføring

Inntektene regnskapsføres når levering av tjenester har funnet sted. Endring på markedsverdi på investeringer regnskapsføres når verdiøkningen er sannsynliggjort.

### Fordringer

Kundefordringer og andre fordringer oppføres til pålydende etter fradrag for avsetning til forventet tap. Avsetning til tap gjøres på grunnlag av en individuell vurdering av de enkelte fordringene. I tillegg gjøres det for øvrige kundefordringer en uspesifisert avsetning for å dekke antatt tap.

### Pensjoner

Instituttet plikter å ha tjenstepensjonsordning etter lov om obligatorisk tjenstepensjon.

Instituttet hadde en offentlig pensjonsordning i Storebrand som var i samsvar med kravene i lov om obligatorisk tjenstepensjonsordning. Pr 01.07.2014 ble denne ordningen flyttet til KLP.

Ved regnskapsføring av pensjon er lineær opptjeningsprofil og forventet sluttlønn som opptjeningsgrunnlag lagt til grunn. Estimatavik og planendringer amortiseres over forventet gjenstående tjenestetid. Arbeidsgiveravgift er inkludert i tallene.

I 2008 ble det innført Innskuddspensjon for alle nyansatte og for de ansatte som ønsket overgang til dette fra den kollektive tjenstepensjonen. Pr 2017 er det ca 21 % av de ansatte som har kollektiv tjenstepensjon og 79 % av de ansatte som har innskuddspensjon.

De som har innskuddspensjon er i tillegg omfattet av en uførepensjon. Denne uførepensjonen er gjort opp pr 31.12.15 og erstattet med uførepensjon tilpasset nytt regelverk fra 01.01.16.

### Tilskudd

Instituttet mottar tilskudd fra Norges forskningsråd og EU.

### Note 2 – Driftsmidler

	<i>Bygg</i>	<i>Inventar</i>	<i>IT-utstyr</i>	<i>Sum</i>
Kostpris 1/1	16 445 053	3 482 488	4 425 669	24 353 210
Tilgang		164 760	1 994 172	2 158 932
Avgang		95 046	0	95 046
Kostpris 31/12	16 445 053	3 552 202	6 419 841	26 417 096
Akkumulerte avskrivninger	5 494 224	3 063 951	3 425 389	11 983 564
Bokført verdi 31/12	10 950 829	488 251	2 994 452	14 433 532
Ordinære avskrivninger	281 592	109 081	896 090	1 286 763
Avskrivning i prosent	2	10	33	

### Note 3 – Pensjonskostnader, -midler og -forpliktelser / ytelsepensjon / innskuddspensjon

Selskapet har pensjonsordninger som omfatter i alt 70 aktive personer pr 31.12.17. Ordningene gir rett til definerte fremtidige ytelser. Disse er i hovedsak avhengig av antall opptjeningsår, lønnsnivå ved oppnådd pensjonsalder og størrelsen på ytelsene fra folketrygden. Den kollektive, offentlige pensjonsordningen er finansiert ved fondsoppbygning organisert i et forsikringsselskap.

Ved beregning brukes lineær opptjeningsprofil og forventet sluttlønn som opptjeningsgrunnlag. Planendringer amortiseres over forventet gjestående tjenestetid. Det samme gjelder estimatavvik i den grad de overstiger 10 % av den største av pensjonsforpliktelsene og pensjonsmidlene (korridor).

	<i>2017</i>	<i>2016</i>
Årets pensjonsopptjening	2 160 720	2 133 037
Rentekostnad på pensjonsforpliktelsene	2 992 909	2 882 072
Forventet avkastning på pensjonsmidlene	3 583 288	2 962 310
Amortisering av estimeringstap/(gevinst)	673 270	742 573
Pensjonskostnad før arbeidsgiveravgift	2 243 611	2 795 372
Arbeidsgiveravgift av foretakets tilskudd	269 974	335 667
Ansattes andel av kostnad (medlemsinnskudd)	315 762	268 257
Beregnet pensjonskostnad sikret ordning	2 197 823	2 862 782
Terminomkostninger	354 737	337 855
NRs pensjonskostnad / ytelsepensjon	2 552 560	3 200 637
<b>Sikrede pensjonsforpliktelser</b>	<b>31.12.2017</b>	<b>31.12.2016</b>
Beregnete pensjonsforpliktelser	122 010 427	113 216 057
Pensjonsmidler til markedsverdi	106 571 767	97 811 103
Pensjonsforpliktelse større enn pensjonsmidler	15 438 660	15 404 954
Arbeidsgiveravgift	2 176 850	2 172 099
Utsatt forpliktelse gevinster/tap	-20 167 917	-18 054 303
Netto pensjonsforpliktelse etter arbeidsgiveravgift	-2 552 407	-477 250

Planendringen på grunn av ny levealderstabell som er tatt over balansen, gjenspeiles i linjen Utsatt forpliktelse gevinster/tap.

<b>Økonomiske forutsetninger i prosent:</b>	<b>2017</b>	<b>2016</b>
Diskonteringsrente	2,40	2,60
Forventet lønnsregulering	2,50	2,50
Forventet G-regulering (folketrygdens grunnbeløp)	2,25	2,25
Forventet regulering av pensjoner under utbetaling	1,48	1,48
Forventet avkastning på fondsmidler	4,10	3,60

Vanlige aktuarmessige forutsetninger innen forsikring er lagt til grunn for demografiske faktorer. Parametrene som er benyttet er lik de anbefalte fra Regnskapsstiftelsen pr 31.12.2017

Innskuddspensjonen er kostnadsført med kr 3 459 820 inkludert arbeidsgiveravgift.

#### Note 4 – Driftsinntekter

Instituttets driftsinntekter fordeler seg som følger:

<b>Markedsfordeling:</b>	<b>2017</b>	<b>2016</b>
Offentlig forvaltning	12 546 654	11 881 535
NFR - Norges forskningsråd	25 996 684	23 107 385
Øvrige innenlandske	55 807 537	41 408 281
EU – Den Europeiske Union	1 626 103	1 128 410
Øvrige utenlandske	4 668 777	7 515 252
<b>Sum</b>	<b>100 645 755</b>	<b>85 040 863</b>

#### Note 5 – Lønnskostnader, antall årsverk, godtgjørelser mv.

<b>Lønnskostnader</b>	<b>2017</b>	<b>2016</b>
Lønninger	65 684 190	54 123 950
Arbeidsgiveravgift	9 227 577	7 919 033
Pensjonskostnader inkl.arb.avg.	6 012 380	6 471 410
Andre ytelser	2 703 225	3 172 716
<b>Sum</b>	<b>83 627 372</b>	<b>71 687 109</b>
Gjennomsnittlig antall årsverk	69	65
<b>Ytelser til ledende personer</b>	<b>Daglig leder</b>	<b>Styre</b>
Lønn	1 920 696	244 750
Pensjonsutgifter	247 924	
Annen godtgjørelse	22 476	

#### Revisor

Utbetalt honorar for ordinær revisjon utgjør kr 75 000. Honorar for annen bistand og prosjektrevisjon utgjør kr 15 300.

#### Note 6 – Oppdrag i arbeid

Oppdrag i arbeid er vurdert til salgsverdi.

#### Note 7 – Andre investeringer

Instituttet har plassert deler av sin overskuddslikviditet i fond. Midlene er fordelt på aksjefond, obligasjonsfond og pengemarkedsfond.

Instituttet eier aksjer i Instidata AS, OsloTech AS, Prosa Security AS og Simula School of Research and Innovation AS. Videre har instituttet egenkapitaltilskudd i KLP.

### Note 8 – Finansposter

	<b>2017</b>	<b>2016</b>
Renteinntekter og avkastninger på plasseringer	581 777	287 776
Agio	366 807	206 186
Verdiøkning/verdinedgang av plasseringer	4 044 922	727 985
Rentekostnader	3 380	2 136
Dis-agio og andre finanskostnader	128 464	466 755
<b>Netto finansposter</b>	<b>4 861 662</b>	<b>753 056</b>

### Note 9 – Skattekostnad

<b>Årets skattekostnad består av</b>	<b>2017</b>	<b>2016</b>
Betalbar skatt	352 974	0
<b>Netto skattekostnad</b>	<b>352 974</b>	<b>0</b>

<b>Betalbar skatt i årets skattekostnad fremkommer slik</b>	<b>2017</b>	<b>2016</b>
Ordinært resultat før skattekostnad	9 570 484	3 505 370
Permanente forskjeller	-4 555 491	-628 489
Endring midlertidige forskjeller	-3 544 266	-3 439 816
Grunnlag betalbar skatt	1 470 727	-562 935
<b>Betalbar skatt på årets resultat</b>	<b>352 974</b>	<b>0</b>

### Spesifikasjon av grunnlag for utsatt skatt. Forskjeller som utlignes.

	<b>2017</b>	<b>2016</b>
Driftsmidler	-28 128 746	- 29 623 107
Omløpsmidler	0	-61 774
Pensjonsmidler	2 552 407	477 250
Underskudd til fremføring / Andre forskjeller	348 102	-127 807
<b>Sum</b>	<b>-25 228 237</b>	<b>- 29 335 438</b>
<b>Utsatt skattefordel</b>	<b>5 802 495</b>	<b>7 040 505</b>

Utsatt skattefordel er ikke balanseført.

Stiftelsen Norsk Regnesentral oppfatter seg å komme inn under regler for fritak for formueskatt da stiftelsen mottar grunnbevilgning fra Forskningsrådet.

## Note 10 – Egenkapital

	<i>Grunnkapital</i>	<i>Annen egenkapital</i>	<i>Sum egenkapital</i>
Egenkapital 1/1	4 000 000	90 094 885	94 094 885
Årets resultat		9 217 510	9 217 510
Egenkapital 31/12	4 000 000	99 312 395	103 312 395

## Note 11 – Bundne midler

Av innestående i bank er kr 3 045 380 bundne midler vedrørende skyldig skattetrekk.

## Note 12 – Tap på krav

Det er ingen avsetning til tap på krav.

Til styret i  
Stiftelsen Norsk Regnesentral

## UAVHENGIG REVISORS BERETNING

### Uttalelse om revisjonen av årsregnskapet

#### Konklusjon

Vi har revidert årsregnskapet til Stiftelsen Norsk Regnesentral som viser et overskudd på kr. 9.217.510,-. Årsregnskapet består av balanse per 31. desember 2017, resultatregnskap og kontantstrømoppstilling for regnskapsåret avsluttet per denne datoen og noter til årsregnskapet, herunder et sammendrag av viktige regnskapsprinsipper.

Etter vår mening er det medfølgende årsregnskapet avgitt i samsvar med lov og forskrifter og gir et rettviseende bilde av stiftelsens finansielle stilling per 31. desember 2017, og av dets resultater for regnskapsåret avsluttet per denne datoen i samsvar med regnskapslovens regler og god regnskapsskikk i Norge.

#### Grunnlag for konklusjonen

Vi har gjennomført revisjonen i samsvar med lov, forskrift og god revisjonsskikk i Norge, herunder de internasjonale revisjonsstandardene (ISA-ene). Våre oppgaver og plikter i henhold til disse standardene er beskrevet i Revisors oppgaver og plikter ved revisjon av årsregnskapet. Vi er uavhengige av selskapet slik det kreves i lov og forskrift, og har overholdt våre øvrige etiske forpliktelser i samsvar med disse kravene. Etter vår oppfatning er innhentet revisjonsbevis tilstrekkelig og hensiktsmessig som grunnlag for vår konklusjon.

#### Øvrig informasjon

Ledelsen er ansvarlig for øvrig informasjon. Øvrig informasjon består av årsberetningen, men inkluderer ikke årsregnskapet og revisjonsberetningen.

Vår uttalelse om revisjonen av årsregnskapet dekker ikke øvrig informasjon, og vi attesterer ikke den øvrige informasjonen.

I forbindelse med revisjonen av årsregnskapet er det vår oppgave å lese øvrig informasjon med det formål å vurdere hvorvidt det foreligger vesentlig inkonsistens mellom øvrig informasjon og årsregnskapet, kunnskap vi har opparbeidet oss under revisjonen, eller hvorvidt den tilsynelatende inneholder vesentlig feilinformasjon. Dersom vi hadde konkludert med at den øvrige informasjonen inneholder vesentlig feilinformasjon er vi pålagt å rapportere det. Vi har ingenting å rapportere i så henseende.

#### Styret og daglig leders ansvar for årsregnskapet

Styret og daglig leder er ansvarlig for å utarbeide årsregnskapet i samsvar med lov og forskrifter, herunder for at det gir et rettviseende bilde i samsvar med regnskapslovens regler og god

regnskapsskikk i Norge. Styret og daglig leder er også ansvarlig for slik intern kontroll som den finner nødvendig for å kunne utarbeide et årsregnskap som ikke inneholder vesentlig feilinformasjon, verken som følge av misligheter eller utilsiktede feil. Ved utarbeidelsen av årsregnskapet må styret ta standpunkt til stiftelsens evne til fortsatt drift og opplyse om forhold av betydning for fortsatt drift. Forutsetningen om fortsatt drift skal legges til grunn for årsregnskapet så lenge det ikke er sannsynlig at virksomheten vil bli avvirket.

#### **Revisors oppgaver og plikter ved revisjonen av årsregnskapet**

Vårt mål er å oppnå betryggende sikkerhet for at årsregnskapet som helhet ikke inneholder vesentlig feilinformasjon, verken som følge av misligheter eller utilsiktede feil, og å avgi en revisjonsberetning som inneholder vår konklusjon. Betryggende sikkerhet er en høy grad av sikkerhet, men ingen garanti for at en revisjon utført i samsvar med lov, forskrift og god revisjonsskikk i Norge, herunder ISA-ene, alltid vil avdekke vesentlig feilinformasjon som eksisterer. Feilinformasjon kan oppstå som følge av misligheter eller utilsiktede feil. Feilinformasjon blir vurdert som vesentlig dersom den enkeltvis eller samlet med rimelighet kan forventes å påvirke økonomiske beslutninger som brukerne foretar basert på årsregnskapet.

For videre beskrivelse av revisors oppgaver og plikter vises det til <https://revisorforeningen.no/revisjonsberetninger>

#### **Uttalelse om øvrige lovmessige krav**

##### **Konklusjon om årsberetningen**

Basert på vår revisjon av årsregnskapet som beskrevet ovenfor, mener vi at opplysningene i årsberetningen om årsregnskapet og forutsetningen om fortsatt drift er konsistente med årsregnskapet og i samsvar med lov og forskrifter.

##### **Konklusjon om registrering og dokumentasjon**

Basert på vår revisjon av årsregnskapet som beskrevet ovenfor, og kontrollhandlinger vi har funnet nødvendig i henhold til internasjonal standard for attestasjonsoppdrag (ISAE) 3000 «Attestasjonsoppdrag som ikke er revisjon eller forenklet revisorkontroll av historisk finansiell informasjon», mener vi at styret har oppfylt sin plikt til å sørge for ordentlig og oversiktlig registrering og dokumentasjon av selskapets regnskapsopplysninger i samsvar med lov og god bokføringsskikk i Norge.

##### **Konklusjon om utdelinger og forvaltning**

Basert på vår revisjon av årsregnskapet som beskrevet ovenfor, og kontrollhandlinger vi har funnet nødvendige i henhold til internasjonal standard for attestasjonsoppdrag (ISAE) 3000, mener vi stiftelsen er forvaltet og utdelinger er foretatt i samsvar med lov, stiftelsens formål og vedtektene for øvrig.

Oslo, den 15. mars 2018



Erik A. Bell

Statsautorisert revisor