

Årsberetning 2011

Norsk Regnesentral (NR) er et forskningsinstitutt med fagområdene statistisk-matematisk modellering og informasjons- og kommunikasjonsteknologi (IKT). Innen begge fagområdene holder NR et høyt internasjonalt nivå og arbeider tett med mange forskjellige problemstillinger og samarbeidspartnere. NR er blant instituttene med flest publikasjoner per ansatt. NR er samlokalisert med Universitetet i Oslo (UiO).

2011 har vært et godt år for instituttet og NR har startet opp mye ny aktivitet. Det er meget stor spennvidde i NRs prosjekter.

NR har en økende aktivitet innen klima med en meget sammensatt portefølje. Ved bruk av satellitt overvåkes utslipp av sot, endringer i regnskogen og snødekning. NR arbeider med CO₂-lagring i petroleumsreservoarer, og i et prosjekt med Cicero estimeres usikkerheten i klimaparametere. NR påtar seg å koordinere noen prosjekter innen klima, bl.a. et nordisk nettverk innen statistikk. Prosjektene viser hvordan statistikk kan brukes i tverrfaglige samarbeid.

Resultatet fra flere av prosjektene innen statistikk er forbedrede prognoser. Nye store prosjekter inkluderer estimering av kollektivtrafikken i Oslo for Ruter og studier av teletrafikken for Telenor. Vi har forlenget vårt samarbeid med Havforskningsinstituttet i bestandsestimering av fisk i havet. Flere selskaper i petroleumssektoren har vært viktige samarbeidspartnere innen modellering av geologi gjennom mange år. Store deler av aktiviteten innen statistikk er knyttet til vårt senter for forskningsdrevet innovasjon (SFI), Statistics for Innovation. Senteret har fått meget god evaluering av Forskningsrådet.

NR har hatt en bra utvikling innen IKT. Satsingen innen e-Inkludering og universell utforming har vist seg meget vellykket og har bidratt til at NR har lyktes med å få en rekke nye prosjekter. Aktiviteten innen IKT-sikkerhet har fortsatt i 2011. NR har gjennomført flere evalueringer som viser at sikkerheten ofte ikke er tilfredsstillende. I 2011 startet NR en satsing innen smarte informasjonssystemer. De fleste av NRs prosjekter innen IKT har utfordringer knyttet til e-Inkludering, smarte informasjonssystemer og sikkerhet. Vi ønsker å øke brukerfinansieringen ytterligere i de kommende årene.

Oppdragsforskning

I 2011 ble 35 % (35 % i 2010) av NRs prosjekter finansiert av norsk næringsliv, 34 % (34 %) av Norges forskningsråd og 20 % (18 %) av offentlig forvaltning. Internasjonale prosjekter utgjorde 11 % (13 %). NR søker de mest krevende anvendte problemene innen våre fagområder, og våre resultater blir brukt til å ta viktige beslutninger. Forskningsrådet gir NR en basisbevilgning som benyttes til metodeutvikling og vitenskapelig publisering. I tillegg mottar NR SFI-finansiering, forskerstyrte prosjekter og midler som går via bedrifter etter hard konkurranse med andre forskningsmiljøer. Oppdragsgivere fra norsk næringsliv omfatter alt fra store bedrifter som Statoil og sparebanker til en rekke mindre bedrifter og andre forskningsmiljøer. NR har et langsiktig samarbeid med de fleste kundene, et stort kontaktnett og en sammensatt oppdragsportefølje innen samtlige fagområder. NRs fagområder er metodefag, og mange forskjellige problemstillinger krever denne kompetansen på et høyt nivå i tett samarbeid med eksperter på det aktuelle fagområdet.

Årsregnskap og økonomi

Årets resultat etter skatt var kr 7 473 964, mens driftsresultatet var kr 9 203 133. NR er godt fornøyd med det økonomiske resultatet og har en meget god likviditet. Deler av overskuddslikviditeten er plassert i aksjefond, pengemarkedsfond og eiendom, og instituttet er gjennom disse eksponert for endringer i renter og avkastning. NR har ikke lån. Instituttet er eksponert for valutasingninger, spesielt i Euro gjennom EU-prosjekter. Det er ikke inngått avtaler for å motvirke valutarisikoen. Kredittrisikoen anses lav med en stor grad av store, solide kunder og historisk sett lite tap på fordringer. Oppdragsporteføljen er god for statistikkområdet og tilfredsstillende innen IKT-området.

Styret anser at instituttet er i en god driftssituasjon og er ikke kjent med at det etter regnskapets avslutning har oppstått forhold som påvirker vurderingen av instituttets finansielle posisjon. Årets overskudd disponeres i sin helhet ved overføring til annen egenkapital. Opptjent egenkapital inklusiv grunnkapital er kr 63 890 633, og egenkapitalandelen utgjør 69 %. NRs solide egenkapital sikrer fortsatt kompetansebygging. Styret legger til grunn for årsoppgjøret at grunnlaget for videre drift er tilstede.

Arbeidsmiljø og personalforhold

De ansatte er NRs viktigste ressurs. NR har et faglig stimulerende arbeidsmiljø der medarbeiderne har store muligheter til å utvikle seg. Antall årsverk er 67 per 1.1.2012 (64 pr. 1.1.2011). NR har et tett samarbeid med Universitetet i Oslo. 7 professorer fra inn- og utland har bistillinger ved NR. 7 NR-ansatte er også doktorgradsstudenter. NR vektlegger solid faglig arbeid og legger forholdene til rette slik at alle ansatte får utnytte og utvikle sine evner, interesser og kunnskaper.

Kvinneandelen i forskerstaben ved utgangen av året var 33,2 % og i administrasjonsavdelingen 67 %. Ved statistikkavdelingene har vi de siste årene nådd målsetningen om tilnærmet lik kjønnsfordeling. Det har vi ikke lykkes med i samme grad innen IKT. NR ansetter i utgangspunktet ikke medarbeidere i deltidsstillinger, men er åpen for å tilpasse stillingsandelen dersom ansatte tar initiativ til dette. Vi hadde elleve ansatte i hovedstilling som kommer fra ni land utenfor Norden. NR har et bevisst forhold til likebehandling ved rekruttering og oppfølging av alle grupper av ansatte.


NR gjennomfører jevnlig arbeidsmiljøundersøkelser. Neste gang er i 2012. Totalt var sykefraværet på 285 dager i 2011 (1,9 % i 2011 mot 2,4 % i 2010), noe instituttet er meget godt fornøyd med. Instituttet forurenses ikke det ytre miljøet.

Utsikter

IKT og statistikk er viktig for de fleste virksomheter i offentlig og privat sektor, og NR har en god dialog med kundene i disse sektorene. Disse fagområdene er høyt prioriterte og viktige for verdiskapingen i Norge. NR har en dyktig og stabil stab. Utsiktene for NR bedømmes derfor som gode. NR går inn i 2012 med en tilfredsstillende oppdragsportefølje totalt sett.

Styret takker alle medarbeidere for solid innsats i 2011.


Oslo, 28. februar 2012




Steinar Bysveen
Styrets leder



Eva Skovlund
Styrets nestleder




Ørnulf Borgan




Frode Georgsen



Kristin Halvorsen



Anders Løland



Ragnar Knarud



Lars Holden
Adm.direktør

Stiftelsen Norsk Regnesentral

Resultatregnskap

	Note	2011	2010	
DRIFTSINNETEKTER	4	83 676 101	74 633 581	REVENUES
DRIFTSKOSTNADER				OPERATING EXPENSES
Dir.eksterne prosjektkostnader		4 666 586	3 808 952	Project expenses
Lønn og sosiale utgifter	3 og 5	59 637 448	60 828 989	Salaries
Ordinære avskrivninger		833 334	833 060	Depreciation
Andre driftskostnader		9 335 600	6 649 471	General expenses
DRIFTSKOSTNADER		74 472 968	72 120 472	TOTAL OPERATING EXPENSES
DRIFTSRESULTAT		9 203 133	2 513 109	INCOME FROM OPERATIONS
FINANSPOSTER				FINANCIAL ITEMS
Finansinntekter		942 979	3 858 542	Financial income
Finanskostnader		2 568 211	346 381	Financial expenses
SUM FINANSPOSTER	8	-1 625 232	3 512 161	NET FINANCIAL ITEMS
RESULTAT FØR SKATT		7 577 901	6 025 270	ORDINARY INCOME BEFORE TAXES
Sum skattekostnader	9	103 937	-49 473	TAXES
ÅRETS RESULTAT		7 473 964	6 074 743	NET INCOME
DISPOSISJONER				
Til Annen egenkapital	10	7 473 964	6 074 743	Balance brought forward
SUM		7 473 964	6 074 743	TOTAL

Stiftelsen Norsk Regnesentral

Balanse

	Note	2011	2010	
EIENDELER				ASSETS
ANLEGGSMIDLER				OPERATIONAL ASSETS
VARIGE DRIFTSMIDLER				
Bygning	2	12 640 381	11 496 837	Property
Driftsløsøre, inventar, maskiner o.l.	2	1 817 649	1 510 632	Operational assets
SUM VARIGE DRIFTSMIDLER		14 458 030	13 007 469	Total operational assets
FINANSIELLE ANLEGGSMIDLER				
Aksjer m.v.	7	54 700	54 700	Shares
ANLEGGSMIDLER		54 700	54 700	Total financial assets
SUM ANLEGGSMIDLER		14 512 730	13 062 169	Total operational assets
OMLØPSMIDLER				CURRENT ASSETS
FORDRINGER				
Kundefordringer	12	8 652 843	11 904 075	Accounts receivable
Oppdrag i arbeid	6	2 987 970	2 974 966	Work in progress
Andre fordringer		3 380 769	3 182 318	Other current assets
SUM FORDRINGER		15 021 582	18 061 359	Total current assets
INVESTERINGER				
Andre investeringer	7	31 124 438	32 193 370	Other investments
SUM INVESTERINGER		31 124 438	32 193 370	Total investments
BANKINNSKUDD	11	31 221 146	24 880 229	Bank
SUM OMLØPSMIDLER		77 367 166	75 134 958	Total current assets
SUM EIENDELER		91 879 896	88 197 127	TOTAL ASSETS


Balanse

	Note	2 011	2 010	
EGENKAPITAL OG GJELD				EQUITY AND LIABILITIES
EGENKAPITAL				Owners' equity
INNSKUTT EGENKAPITAL				
Grunnkapital		4 000 000	4 000 000	Contributed capital
SUM INNSKUTT EGENKAPITAL		4 000 000	4 000 000	
OPPTJENT EGENKAPITAL				
Annen egenkapital	10	59 890 633	52 416 669	Retained earnings
SUM OPPTJENT EGENKAPITAL		59 890 633	52 416 669	
SUM EGENKAPITAL		63 890 633	56 416 669	Total owners' fund
GJELD				Debt
KORTSIKTIG GJELD				Current liabilities
Leverandørgjeld		4 299 620	2 082 118	Accounts payable
Skyldig offentlige avgifter/skatter		5 333 945	5 698 619	Accrued expenses and taxes
A konto prosjekter		4 023 082	6 456 897	Advance payments
Annen kortsiktig gjeld		14 332 616	17 542 824	Other current liabilities
SUM KORTSIKTIG GJELD		27 989 263	31 780 458	Total current liabilities
SUM GJELD		27 989 263	31 780 458	Total debt
SUM GJELD OG EGENKAPITAL		91 879 896	88 197 127	TOTAL EQUITY AND LIABILITIES

Kontantstrømoppstilling

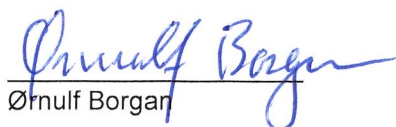
	2011	2010
KONTANTSTRØM FRA OPERASJONELLE AKTIVITETER		
Årets resultat	7 473 964	6 074 743
Skatt	137 634	0
Ordinære avskrivninger	833 334	833 060
Gevinst ved salg av eiendel	-6 083 702	0
Endring i utestående fordringer	3 052 781	-4 094 019
Endring i oppdrag i arbeid	-13 004	1 861 813
Endring i kortsiktig gjeld	-3 548 854	4 536 822
Netto kontantstrøm fra operasjonelle aktiviteter	1 852 153	9 212 419
KONTANTSTRØM FRA ANDRE AKTIVITETER		
Endring i pensjonsmidler	-379 975	-1 560 296
Innbetaling ved salg av eiendel	7 000 000	0
Endring i aksjer	0	150 000
Kjøp av rettighet til parkeringsplasser	-2 365 713	0
Utbetaling ved kjøp av driftsmidler	-834 480	-1 402 116
Netto kontantstrøm fra andre aktiviteter	3 419 832	-2 812 412
NETTO ENDRING I KONTANTER OG KORTSIKTIGE INVESTERINGER		
	5 271 985	6 400 007
KONTANTBEHOLDNING 1/1	57 073 599	50 673 592
KONTANTBEHOLDNING 31/12	62 345 584	57 073 599

Oslo, 28.februar 2012



Steinar Bysveen
(styrets leder)


Eva Skovlund
(styrets nestleder)



Kristin Halvorsen


Ørnulf Borgan


Ragnar Knarud


Frode Georgsen


Anders Løland


Lars Holden
(Adm.dir.)

NOTER TIL REGNSKAPET

Note 1 – Regnskapsprinsipper

Årsregnskapet er satt opp i samsvar med regnskapsloven av 1998. Det er utarbeidet etter norske regnskapsstandarder.

Hovedregel for vurdering og klassifisering av eiendeler og gjeld

Eiendeler bestemt til varig eie eller bruk er klassifisert som anleggsmidler. Andre eiendeler er klassifisert som omløpsmidler. Fordringer som skal tilbakebetales innen et år er uansett klassifisert som omløpsmidler. Ved klassifisering av kortsiktig og langsiktig gjeld er analoge kriterier lagt til grunn.

Anleggsmidler vurderes til anskaffelseskost, men nedskrives til virkelig verdi når verdifallet forventes ikke å være forbigående. Anleggsmidler med begrenset økonomisk levetid avskrives planmessig. Langsiktig gjeld balanseføres til nominelt mottatt beløp på etableringstidspunktet. Langsiktig gjeld oppskrives ikke til virkelig verdi som følge av renteendring.

Omløpsmidler vurderes til laveste av anskaffelseskost og virkelig verdi. Kortsiktig gjeld balanseføres til nominelt mottatt beløp på etableringstidspunktet. Kortsiktig gjeld oppskrives ikke til virkelig verdi som følge av renteendring.

Enkelte poster er vurdert etter andre regler, og redegjøres for nedenfor.

Varige driftsmidler

Varige driftsmidler avskrives over forventet økonomisk levetid. Avskrivningene er fordelt lineært over antatt økonomisk levetid.

Oppdrag i arbeid

Oppdrag i arbeid vurderes etter løpende avregningsmetode. For prosjekter som antas å gi tap, kostnadsføres hele det beregnede tapet umiddelbart.

Fordringer

Kundefordringer og andre fordringer oppføres til pålydende etter fradrag for avsetning til forventet tap. Avsetning til tap gjøres på grunnlag av en individuell vurdering av de enkelte fordringene. I tillegg gjøres det for øvrige kundefordringer en uspesifisert avsetning for å dekke antatt tap.

Pensjoner

Instituttet plikter å ha tjenstepensjonsordning etter lov om obligatorisk tjenstepensjon. Instituttet har en offentlig pensjonsordning i Storebrand og ordningen er i samsvar med kravene i lov om obligatorisk tjenstepensjonsordning.

Ved regnskapsføring av pensjon er lineær opptjeningsprofil og forventet sluttlønn som opptjeningsgrunnlag lagt til grunn. Estimativvik og planendringer amortiseres over forventet gjenværende opptjeningstid. Arbeidsgiveravgift er inkludert i tallene.

I 2008 ble det innført Innskuddspensjon for alle nyansatte og for de ansatte som ønsket overgang til dette fra den kollektive tjenstepensjonen. Pr 2011 er det ca 27 % av de ansatte som har kollektiv tjenstepensjon og 73 % av de ansatte som har innskuddspensjon.

De som har innskuddspensjon er i tillegg omfattet av en uførepensjon.

Tilskudd

Instituttet mottar tilskudd fra Norges forskningsråd og EU.

Note 2 – Driftsmidler

	<i>Bygg</i>	<i>Inventar</i>	<i>IT-utstyr</i>	<i>Sum</i>
Kostpris 1/1	15 298 642	3 117 331	2 166 561	20 582 534
Tilgang	2 365 713	317 160	517 320	3 200 193
Avgang	1 219 302			1 219 302
Kostpris 31/12	16 445 053	3 434 491	2 683 881	22 563 425
Akkumulerte avskrivninger	3 804 672	2 356 372	1 944 351	8 105 395
Bokført verdi 31/12	12 640 381	1 078 119	739 530	14 458 030
Ordinære avskrivninger	305 871	225 240	302 223	833 334
Avskrivning i prosent	2	10	33	

Tilgang på bygg gjelder kjøp av tinglyst rettighet til parkeringsplasser i nabobygget Ole Johan Dahls hus.

Avgang på bygg gjelder salg av deler av bygningen til Universitetet i Oslo.

Note 3 – Pensjonskostnader, -midler og -forpliktelser / ytelsepensjon / innskuddspensjon

Selskapet har pensjonsordninger som omfatter i alt 64 aktive personer pr 31.12.11. Ordningene gir rett til definerte fremtidige ytelser. Disse er i hovedsak avhengig av antall opptjeningsår, lønnsnivå ved oppnådd pensjonsalder og størrelsen på ytelsene fra folketrygden. Den kollektive, offentlige pensjonsordningen er finansiert ved fondsoppbygning organisert i et forsikringsselskap.

Ved beregning brukes lineær opptjeningsprofil og forventet sluttlønn som opptjeningsgrunnlag. Planendringer amortiseres over forventet gjenværende opptjeningsstid. Det samme gjelder estimatavvik i den grad de overstiger 10 % av den største av pensjonsforpliktelsene og pensjonsmidlene (korridor).

	<i>2011</i>	<i>2010</i>
Årets pensjonsopptjening	2 712 339	2 598 449
Rentekostnad på pensjonsforpliktelsene	4 083 976	3 813 166
Forventet avkastning på pensjonsmidlene	3 873 337	3 436 555
Amortisering av estimeringstap/(gevinst)	1 195 160	1 964 269
Pensjonskostnad før arbeidsgiveravgift	4 118 138	4 939 329
Arbeidsgiveravgift av foretakets tilskudd	377 165	381 940
Ansattes andel av kostnad (medlemsinnskudd)	248 042	266 268
Beregnet pensjonskostnad sikret ordning	4 247 261	5 055 001
Beregnet pensjonskostnad usikret ordning	135 617	34 357
Terminomkostninger	280 549	284 433
NRs pensjonskostnad / ytelsepensjon	4 663 427	5 373 791
Sikrede pensjonsforpliktelser	31.12.2011	31.12.2010
Beregnete pensjonsforpliktelser	105 305 212	89 173 727
Pensjonsmidler til markedsverdi	76 109 209	64 517 066
Pensjonsforpliktelse større enn pensjonsmidler	29 196 003	24 656 661
Utsatt forpliktelse gevinster/tap	-29 062 782	-23 503 428
Netto bokførte pensjonsforpliktelser	133 221	1 153 233
Arbeidsgiveravgift	4 116 636	3 476 592
Netto pensjonsforpliktelse etter arbeidsgiveravgift	4 249 857	4 629 825

Usikrede pensjonsforpliktelser	31.12.2011	31.12.2010
Påløpt pensjonsforpliktelse usikret ordning	80 124	126 248
Ikke resultatførte aktuarmessige gevinster/tap	-29 242	-125 521
Netto bokførte pensjonsforpliktelser	11 297	0
Netto pensjonsforpliktelser etter arbeidsgiveravgift	62 179	727

Økonomiske forutsetninger i prosent:	2011	2010
Diskonteringsrente	3,8	4,6
Forventet lønnsregulering	3,5	4,0
Forventet G-regulering (folketrygdens grunnbeløp)	3,25	3,75
Forventet regulering av pensjoner under utbetaling	2,5	3,0
Forventet avkastning på fondsmidler	4,1	5,4

Vanlige aktuarmessige forutsetninger innen forsikring er lagt til grunn for demografiske faktorer. Parameterne som er benyttet er lik de anbefalte fra Regnskapsstiftelsen pr 31.12.2011

Innskuddspensjonen er kostnadsført med kr 1 751 873 inkludert arbeidsgiveravgift.

Note 4 – Driftsinntekter

Instituttets driftsinntekter fordeler seg som følger:

Markedsfordeling:	2011	2010
Offentlig forvaltning	17 013 844	13 455 245
NFR - Norges forskningsråd	28 209 589	25 712 398
Øvrige innenlandske	29 480 010	25 819 895
EU – Den Europeiske Union	3 362 232	4 510 078
Øvrige utenlandske	5 610 426	5 135 965
Sum	83 676 101	74 633 581

I Offentlig forvaltning inngår 6 083 702 som er salg av del av bygning til Universitetet i Oslo.

Note 5 – Lønnskostnader, antall årsverk, godtgjørelser mv.

Lønnskostnader	2011	2010
Lønninger	43 839 180	44 781 103
Arbeidsgiveravgift	6 250 817	5 951 002
Pensjonskostnader inkl.arb.avg.	6 979 555	7 664 198
Andre ytelser	2 567 896	2 432 686
Sum	59 637 448	60 828 989
Gjennomsnittlig antall årsverk	65	66
	Daglig leder	Styre
Ytelser til ledende personer		
Lønn	1 611 054	248 875
Pensjonsutgifter	97 562	
Annen godtgjørelse	12 450	

Revisor

Utbetalt honorar for ordinær revisjon utgjør kr 76 800. Honorar for annen bistand og prosjektrevisjon utgjør kr 24 200.

Note 6 – Oppdrag i arbeid

Oppdrag i arbeid er vurdert til salgsverdi redusert med kr 800 000 for eventuelle tap på prosjektene.

Note 7 – Andre investeringer

Instituttet har plassert deler av sin overskuddslikviditet i fond. Midlene er fordelt på aksjefond, pengemarkedsfond og eiendom.

Instituttet eier aksjer i Instidata AS, Forskningsparken AS og Simula School of Research and Innovation AS.

Note 8 – Finansposter

	2011	2010
Renteinntekter og avkastning av plasseringer	860 955	822 580
Agio	82 024	210 348
Verdiøkning/verdinedgang av plasseringer	-2 389 638	2 825 614
Rentekostnader	70	141
Dis-agio og andre finanskostnader	178 503	346 240
Netto finansposter	-1 625 232	3 512 161

Note 9 – Skattekostnad

<i>Årets skattekostnad består av</i>	2011	2010
Betalbar skatt	137 634	
Tidligere års forskuddsskatt/formuesskatt, tilbakebetalt	-33 697	-49 473
Netto skattekostnad	103 937	-49 473

Stiftelsen Norsk Regnesentral oppfatter seg å komme inn under regler for fritak for formueskatt da stiftelsen mottar grunnbevilgning fra Forskningsrådet.

<i>Betalbar skatt i årets skattekostnad fremkommer slik</i>	2011	2010
Ordinært resultat før skattekostnad	7 577 901	6 025 570
Permanente forskjeller	2 362 269	-3 004 306
Endring midlertidige forskjeller	-8 182 737	-1 424 326
Underskudd til fremføring	-1 265 883	-1 596 638
Grunnlag betalbar skatt	491 550	
Betalbar skatt på årets resultat	137 634	

Spesifikasjon av grunnlag for utsatt skatt. Forskjeller som utlignes.

	2011	2010
Driftsmidler	-38 158 381	- 44 933 245
Omløpsmidler	1 016 016	1 316 016
Pensjonsmidler	-4 249 858	-4 629 825
Underskudd til fremføring / Andre forskjeller	1 327 906	- 1 265 883
Sum	-40 064 317	- 49 512 937
Utsatt skattefordel	11 218 008	13 863 622

Utsatt skattefordel er ikke balanseført.

Note 10 – Egenkapital

	<i>Grunnkapital</i>	<i>Annen egenkapital</i>	<i>Sum egenkapital</i>
Egenkapital 1/1	4 000 000	52 416 669	56 416 669
Årets resultat		7 473 964	7 473 964
Egenkapital 31/12	4 000 000	59 890 633	63 890 633

Note 11 – Bundne midler

Av innestående i bank er kr 2 288 917 bundne midler vedrørende skyldig skattetrekk.

Note 12 – Tap på krav

Til tap på krav er avsatt en bloc kr 750 000.

Til styret i
Stiftelsen Norsk Regnesentral

REVISORS BERETNING FOR 2011

Uttalelse om årsregnskapet

Vi har revidert årsregnskapet for Stiftelsen Norsk Regnesentral som viser et overskudd på kr. 7.473.964,-. Årsregnskapet består av balanse per 31. desember 2011, resultatregnskap og kontantstrømoppstilling for regnskapsåret avsluttet per denne datoen, og en beskrivelse av vesentlige anvendte regnskapsprinsipper og andre noteopplysninger.

Styret og daglig leders ansvar for årsregnskapet

Styret og daglig leder er ansvarlig for å utarbeide årsregnskapet og for at det gir et rettviseende bilde i samsvar med regnskapslovens regler og god regnskapsskikk i Norge, og for slik intern kontroll som styret og daglig leder finner nødvendig for å muliggjøre utarbeidelsen av et årsregnskap som ikke inneholder vesentlig feilinformasjon, verken som følge av misligheter eller feil.

Revisors oppgaver og plikter

Vår oppgave er å gi uttrykk for en mening om dette årsregnskapet på bakgrunn av vår revisjon. Vi har gjennomført revisjonen i samsvar med lov, forskrift og god revisjonsskikk i Norge, herunder International Standards on Auditing. Revisjonsstandardene krever at vi etterlever etiske krav og planlegger og gjennomfører revisjonen for å oppnå betryggende sikkerhet for at årsregnskapet ikke inneholder vesentlig feilinformasjon.

En revisjon innebærer utførelse av handlinger for å innhente revisjonsbevis for beløpene og opplysningene i årsregnskapet. De valgte handlingene avhenger av revisors skjønn, herunder vurderingen av risikoene for at årsregnskapet inneholder vesentlig feilinformasjon, enten det skyldes misligheter eller feil. Ved en slik risikovurdering tar revisor hensyn til den interne kontrollen som er relevant for stiftelsens utarbeidelse av et årsregnskap som gir et rettviseende bilde. Formålet er å utforme revisjonshandlinger som er hensiktsmessige etter omstendighetene, men ikke for å gi uttrykk for en mening om effektiviteten av selskapets interne kontroll. En revisjon omfatter også en vurdering av om de anvendte regnskapsprinsippene er hensiktsmessige og om regnskapsestimatene utarbeidet av ledelsen er rimelige, samt en vurdering av den samlede presentasjonen av årsregnskapet.

Etter vår oppfatning er innhentet revisjonsbevis tilstrekkelig og hensiktsmessig som grunnlag for vår konklusjon.

Konklusjon

Etter vår mening er årsregnskapet avgitt i samsvar med lov og forskrifter og gir et rettviseende bilde av den finansielle stillingen til Stiftelsen Norsk Regnesentral per 31. desember 2011 og av resultatet og kontantstrømmer for regnskapsåret som ble avsluttet per denne datoen i samsvar med regnskapslovens regler og god regnskapsskikk i Norge.

Uttalelse om øvrige forhold

Konklusjon om årsberetningen

Basert på vår revisjon av årsregnskapet som beskrevet ovenfor, mener vi at opplysningene i årsberetningen om årsregnskapet, forutsetningen om fortsatt drift og forslaget til anvendelse av overskuddet er konsistente med årsregnskapet og er i samsvar med lov og forskrifter.


Konklusjon om registrering og dokumentasjon

Basert på vår revisjon av årsregnskapet som beskrevet ovenfor, og kontrollhandlinger vi har funnet nødvendig i henhold til internasjonal standard for attestasjonsoppdrag (ISAE) 3000 «Attestasjonsoppdrag som ikke er revisjon eller forenklet revisorkontroll av historisk finansiell informasjon», mener vi at ledelsen har oppfylt sin plikt til å sørge for ordentlig og oversiktlig registrering og dokumentasjon av stiftelsens regnskapsopplysninger i samsvar med lov og god bokføringsskikk i Norge.

Konklusjon om utdelinger og forvaltning

Basert på vår revisjon av årsregnskapet som beskrevet ovenfor, og kontrollhandlinger vi har funnet nødvendige i henhold til internasjonal standard for attestasjonsoppdrag (ISAE) 3000, mener vi stiftelsen er forvaltet og utdelinger er foretatt i samsvar med lov, stiftelsens formål og vedtektene for øvrig.

Oslo, den 28. februar 2012



Erik A. Bell
Statsautorisert revisor