

Årsberetning 2013

Norsk Regnesentral (NR) er et forskningsinstitutt med fagområdene statistisk-matematisk modellering og informasjons- og kommunikasjonsteknologi (IKT). Innen begge fagområdene holder NR et høyt internasjonalt nivå og arbeider med mange forskjellige samarbeidspartnere om ulike problemstillinger. NR er blant instituttene med flest publikasjoner per ansatt. Instituttet er samlokalisert med Universitetet i Oslo.

2013 har vært et nytt godt år for instituttet, hvor vi har kunnet konsentrere oss om å gjennomføre god forskning. NR samarbeider med et meget stort antall forskningsmiljøer og private og offentlige institusjoner fra Norge og internasjonalt og spredt over svært mange forskjellige temaer. Slikt samarbeid varer som oftest over mange år og dekker en portefølje av prosjekter. I de fleste av prosjektene er det andre organisasjoner som har domenekunnskapen, f.eks. innen klima, helse, økonomi, petroleum eller kultur, mens NR bidrar med metodekunnskap i statistikk og IKT.

NR har i 2013 hatt en spesielt stor aktivitet i finans med mange forskjellige problemstillinger. Vår største aktivitet har vært modellering knyttet til det nye Solvens II-regelverket i forsikring. Vi har også hatt store prosjekter innenfor modellering av totalrisiko for banker, estimering av markedsverdier på bolig og prediksjon av energipriser. I tillegg til de rene kundeprosjektene, har vi drevet med metodeutvikling knyttet til avhengighet og ekstreme hendelser.

Store deler av aktiviteten innen statistikk er knyttet til vårt senter for forskningsdrevet innovasjon (SFI), Statistics for Innovation. Senteret har sitt siste år i 2014, og det fokuseres på konkrete innovasjonsresultater. Noen av resultatene er metoder for seismisk inversjon som er patentert av Statoil, forbedrede energimodeller for Hydro og en generell programvare for statistisk analyse av gener, som brukes av et stort antall forskningsmiljøer over hele verden.

NR har hatt en god utvikling innen IKT med bl.a. en rekke EU-prosjekter. I 2013 har det vært en spesielt stor aktivitet innen IKT-sikkerhet med mange forskjellige problemstillinger, bl.a. identifisering i IT-systemer og sikker overføring av medisinske data som måles kontinuerlig i tid. NR har gjennomført flere evalueringer som viser at sikkerheten ofte ikke er tilfredsstillende. Det er også en rekke interessante prosjekter innen e-inkludering for å sikre at IKT er tilgjengelig for alle. Satsingen innen begge områdene gir grunnlag for ytterligere private og offentlige oppdrag.

NR har i 2013 etablert regler for samfunnsansvar i forbindelse med at dette ble innført som krav for store bedrifter. NRs regler dekker bl.a. etikk, miljø og forholdet til ansatte.

Oppdragsforskning

I 2013 ble 43 % (40 % i 2012) av NRs prosjekter finansiert av norsk næringsliv, 35 % (37 %) av Norges forskningsråd og 8 % (12 %) av offentlig forvaltning. Internasjonale prosjekter utgjorde 14 % (11 %). NR søker de mest krevende anvendte problemene innen våre fagområder, og våre resultater blir brukt til å ta viktige beslutninger.

Forskningsrådet gir NR en basisbevilgning som benyttes til metodeutvikling og vitenskapelig publisering. Forskningsrådet finansierer også et senter for forskningsdrevet innovasjon og forskerstyrte og brukerstyrte prosjekter, som alle er vunnet i en hard konkurranse med andre forskningsmiljøer og bedrifter. Oppdragsgivere fra norsk næringsliv omfatter alt fra store bedrifter som Statoil og DNB til en rekke mindre bedrifter og andre forskningsmiljøer. NR har et langsiktig samarbeid med de fleste kundene, et stort kontaktnett og en sammensatt oppdragsportefølje innen samtlige fagområder.

Årsregnskap og økonomi

Årets resultat etter skatt var kr 5 802 752, mens driftsresultatet var kr 197 015. NR er godt fornøyd med det økonomiske resultatet og har en meget god likviditet. Deler av overskuddslikviditeten er plassert i aksjefond, obligasjonsfond, pengemarkedsfond og eiendom, og instituttet er gjennom disse eksponert for endringer i renter og avkastning.

NR har ikke langsiktig lån. Instituttet er eksponert for valutasingninger, spesielt i Euro, gjennom EU-prosjekter. Det er ikke inngått avtaler for å motvirke valutarisikoen. Kredittsikoen anses lav med en stor grad av store, solide kunder og historisk sett lite tap på fordringer. Oppdragsporteføljen er god for statistikkområdet og tilfredsstillende innen IKT-området.

Styret anser at instituttet er i en god driftssituasjon og er ikke kjent med at det etter regnskapets avslutning har oppstått forhold som påvirker vurderingen av instituttets finansielle posisjon. Årets overskudd disponeres i sin helhet ved overføring til annen egenkapital. Opptjent egenkapital inklusiv grunnkapital er kr 73 214 493, og egenkapitalandelen utgjør 72 %. NRs solide egenkapital sikrer fortsatt kompetansebygging og gir mulighet for satsing innen nye områder. Styret legger til grunn for årsoppgjøret at grunnlaget for videre drift er tilstede.

Arbeidsmiljø og personalforhold

De ansatte er NRs viktigste ressurs. Instituttet har et faglig stimulerende arbeidsmiljø der medarbeiderne har store muligheter til å utvikle seg. Antall årsverk er 64,0 per 1.1.2014 (70,4 pr. 1.1.2013). Staben er noe redusert ved naturlig avgang, og usikkerhet i markedet gjør at NR har vært forsiktig med å ansette flere. NR har et tett samarbeid med Universitetet i Oslo. Seks professorer fra inn- og utland har bistillinger ved NR. Syv NR-ansatte er også doktorgradsstudenter. NR vektlegger solid faglig arbeid og legger forholdene til rette slik at alle ansatte får utnytte og utvikle sine evner, interesser og kunnskaper.

Kvinneandelen i forskerstaben ved utgangen av året var 37 % og i administrasjonsavdelingen 67 %. Ved statistikkavdelingene har vi de siste årene nådd målsetningen om tilnærmet lik kjønnsfordeling. Det har vi ennå ikke lykkes med innen IKT. NR ansetter i utgangspunktet ikke medarbeidere i deltidsstillinger, men er åpen for å tilpasse stillingsandelen dersom ansatte tar initiativ til dette. Vi hadde i 2013 elleve ansatte i hovedstilling som kommer fra ni land utenfor Norge. NR arbeider aktivt for likebehandling og mangfold ved rekruttering og oppfølging av alle grupper av ansatte. NR har god tilgjengelighet både fysisk og på internett.


Tidligere arbeidsmiljøundersøkelser viser at NR har et godt arbeidsmiljø. Totalt var sykefraværet på 276 dager i 2013 (1,8 % i 2013 mot 1,6 % i 2012), noe instituttet er meget godt fornøyd med. Instituttet forurenses ikke det ytre miljøet.

Utsikter

IKT og statistikk er viktig for de fleste virksomheter i offentlig og privat sektor, og NR har en god dialog med sine kunder. Disse fagområdene er høyt prioriterte og viktige for verdiskapingen i Norge. Instituttet har en dyktig og stabil stab. Utsiktene for NR bedømmes derfor som gode. NR går inn i 2014 med en tilfredsstillende oppdragsportefølje totalt sett.

Styret takker alle medarbeidere for solid innsats i 2013.


Oslo, 27. februar 2014




Steinar Bysveen
Styrets leder




Eva Skovlund
Styrets nestleder



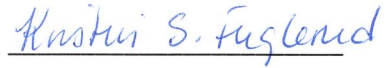
Kristin Halvorsen




Ørnulf Borgan



Ragnar Knarud



Kristin Skeide Fuglerud



Per Røe



Lars Holden
Adm.direktør

Stiftelsen Norsk Regnesentral

Resultatregnskap

	Note	2013	2012	
DRIFTSINNEKTER	4	80 452 239	81 667 484	REVENUES
DRIFTSKOSTNADER				OPERATING EXPENSES
Dir.eksterne prosjektkostnader		4 661 615	5 303 263	Project expenses
Lønn og sosiale utgifter	3 og 5	68 422 595	64 771 015	Salaries
Ordinære avskrivninger		863 121	901 972	Depreciation
Andre driftskostnader		6 307 893	9 313 346	General expenses
DRIFTSKOSTNADER		80 255 224	80 289 596	TOTAL OPERATING EXPENSES
DRIFTSRESULTAT		197 015	1 377 888	INCOME FROM OPERATIONS
FINANSPOSTER				FINANCIAL ITEMS
Finansinntekter		6 377 680	2 700 393	Financial income
Finanskostnader		280 904	557 173	Financial expenses
SUM FINANSPOSTER	8	6 096 776	2 143 220	NET FINANCIAL ITEMS
RESULTAT FØR SKATT		6 293 791	3 521 108	ORDINARY INCOME BEFORE TAXES
Sum skattekostnader	9	491 039	0	TAXES
ÅRETS RESULTAT		5 802 752	3 521 108	NET INCOME
DISPOSISJONER				
Til Annen egenkapital	10	5 802 752	3 521 108	Balance brought forward
SUM		5 802 752	3 521 108	TOTAL

Stiftelsen Norsk Regnesentral

Balanse

	Note	2013	2012	
EIENDELER				ASSETS
ANLEGGSMIDLER				FIXED ASSETS
VARIGE DRIFTSMIDLER				
Bygning	2	12 077 197	12 358 789	Property
Driftsløsøre, inventar, maskiner o.l.	2	1 607 840	1 844 093	Operational assets
SUM VARIGE DRIFTSMIDLER		13 685 037	14 202 882	Total operational assets
FINANSIELLE ANLEGGSMIDLER				
Aksjer m.v.	7	69 700	69 700	Shares
ANLEGGSMIDLER		69 700	69 700	Total financial assets
SUM ANLEGGSMIDLER		13 754 737	14 272 582	Total fixed assets
OMLØPSMIDLER				CURRENT ASSETS
FORDRINGER				
Kundefordringer	12	7 948 561	6 434 783	Accounts receivable
Oppdrag i arbeid	6	5 653 488	5 162 177	Work in progress
Andre fordringer		3 596 089	2 531 522	Other current assets
SUM FORDRINGER		17 198 138	14 128 482	Total current assets
INVESTERINGER				
Andre investeringer	7	36 643 892	32 569 843	Other investments
SUM INVESTERINGER		36 643 892	32 569 843	Total investments
BANKINNSKUDD	11	34 517 886	32 292 629	Bank deposits
SUM OMLØPSMIDLER		88 359 916	78 990 954	Total current assets
SUM EIENDELER		102 114 653	93 263 536	TOTAL ASSETS


Balanse

	Note	2 013	2 012	
EGENKAPITAL OG GJELD				EQUITY AND LIABILITIES
EGENKAPITAL				EQUITY
INNSKUTT EGENKAPITAL				
Grunnkapital		4 000 000	4 000 000	Contributed capital
SUM INNSKUTT EGENKAPITAL		4 000 000	4 000 000	
OPPTJENT EGENKAPITAL				
Annen egenkapital	10	69 214 493	63 411 741	Retained earnings
SUM OPPTJENT EGENKAPITAL		69 214 493	63 411 741	
SUM EGENKAPITAL		73 214 493	67 411 741	Total equity
GJELD				LIABILITIES
AVSETNING FOR FORPLIKTELSER				Provisions
Pensjonsforpliktelse	3	4 137 455	4 457 724	Pension liabilities
KORTSIKTIG GJELD				Current liabilities
Leverandørgjeld		1 081 730	1 221 483	Accounts payable
Betalbar skatt	9	491 039	0	Tax payable
Skyldig offentlige avgifter/skatter		6 095 233	5 395 260	Accrued expenses and taxes
A konto prosjekter		4 951 126	3 804 041	Advance payments
Annen kortsiktig gjeld		12 143 577	10 973 287	Other current liabilities
SUM KORTSIKTIG GJELD		24 762 705	21 394 071	Total current liabilities
SUM GJELD		28 900 160	25 851 795	Total liabilities
SUM GJELD OG EGENKAPITAL		102 114 653	93 263 536	TOTAL EQUITY AND LIABILITIES


Kontantstrømoppstilling

	2013	2012
KONTANTSTRØM FRA OPERASJONELLE AKTIVITETER		
Årets resultat	5 802 752	3 521 108
Skatt	491 039	0
Ordinære avskrivninger	863 121	901 972
Endring i utestående fordringer	-2 578 345	3 067 307
Endring i oppdrag i arbeid	-491 311	-2 174 207
Endring i kortsiktig gjeld	2 877 595	-2 345 334
Netto kontantstrøm fra operasjonelle aktiviteter	6 964 851	2 970 846
KONTANTSTRØM FRA ANDRE AKTIVITETER		
Endring i pensjonsmidler	-320 269	207 866
Endring i aksjer	0	-15 000
Utbetaling ved kjøp av driftsmidler	-345 276	-646 824
Netto kontantstrøm fra andre aktiviteter	-665 545	-453 958
NETTO ENDRING I KONTANTER OG KORTSIKTIGE INVESTERINGER		
	6 299 306	2 516 888
KONTANTBEHOLDNING 1/1	64 862 472	62 345 584
KONTANTBEHOLDNING 31/12	71 161 778	64 862 472

Oslo, 27. februar 2014



Steinar Bysveen
(styrets leder)



Eva Skovlund
(styrets nestleder)



Kristin Halvorsen


Ørnulf Borgan


Ragnar Knarud


Kristin Skeide Fuglerud


Per Røe


Lars Holden
(Adm.dir.)

NOTER TIL REGNSKAPET

Note 1 – Regnskapsprinsipper

Årsregnskapet er satt opp i samsvar med regnskapsloven av 1998. Det er utarbeidet etter norske regnskapsstandarder.

Hovedregel for vurdering og klassifisering av eiendeler og gjeld

Eiendeler bestemt til varig eie eller bruk er klassifisert som anleggsmidler. Andre eiendeler er klassifisert som omløpsmidler. Fordringer som skal tilbakebetales innen et år er uansett klassifisert som omløpsmidler. Ved klassifisering av kortsiktig og langsiktig gjeld er analoge kriterier lagt til grunn.

Anleggsmidler vurderes til anskaffelseskost, men nedskrives til virkelig verdi når verdifallet forventes ikke å være forbigående. Anleggsmidler med begrenset økonomisk levetid avskrives planmessig. Langsiktig gjeld balanseføres til nominelt mottatt beløp på etableringstidspunktet. Langsiktig gjeld oppskrives ikke til virkelig verdi som følge av renteendring.

Omløpsmidler vurderes til laveste av anskaffelseskost og virkelig verdi. Kortsiktig gjeld balanseføres til nominelt mottatt beløp på etableringstidspunktet. Kortsiktig gjeld oppskrives ikke til virkelig verdi som følge av renteendring.

Enkelte poster er vurdert etter andre regler, og redegjøres for nedenfor.

Varige driftsmidler

Varige driftsmidler avskrives over forventet økonomisk levetid. Avskrivningene er fordelt lineært over antatt økonomisk levetid.

Oppdrag i arbeid

Oppdrag i arbeid vurderes etter løpende avregningsmetode. For prosjekter som antas å gi tap, kostnadsføres hele det beregnede tapet umiddelbart.

Prinsipper for inntektsføring

Inntektene regnskapsføres når levering av tjenester har funnet sted. Endring på markedsverdi på investeringer regnskapsføres når verdiøkningen er sannsynliggjort.

Fordringer

Kundefordringer og andre fordringer oppføres til pålydende etter fradrag for avsetning til forventet tap. Avsetning til tap gjøres på grunnlag av en individuell vurdering av de enkelte fordringene. I tillegg gjøres det for øvrige kundefordringer en uspesifisert avsetning for å dekke antatt tap.

Pensjoner

Instituttet plikter å ha tjenstepensjonsordning etter lov om obligatorisk tjenstepensjon. Instituttet har en offentlig pensjonsordning i Storebrand og ordningen er i samsvar med kravene i lov om obligatorisk tjenstepensjonsordning.

Ved regnskapsføring av pensjon er lineær opptjeningsprofil og forventet sluttlønn som opptjeningsgrunnlag lagt til grunn. Estimatavvik og planendringer amortiseres over forventet gjenstående tjenestetid. Arbeidsgiveravgift er inkludert i tallene.

I 2008 ble det innført Innskuddspensjon for alle nyansatte og for de ansatte som ønsket overgang til dette fra den kollektive tjenstepensjonen. Pr 2013 er det ca 25 % av de ansatte som har kollektiv tjenstepensjon og 75 % av de ansatte som har innskuddspensjon.

De som har innskuddspensjon er i tillegg omfattet av en uførepensjon.

Tilskudd

Instituttet mottar tilskudd fra Norges forskningsråd og EU.

Note 2 – Driftsmidler

	<i>Bygg</i>	<i>Inventar</i>	<i>IT-utstyr</i>	<i>Sum</i>
Kostpris 1/1	16 445 053	3 455 946	3 148 389	23 049 388
Tilgang		56 520	288 756	345 276
Avgang		23 908		23 908
Kostpris 31/12	16 445 053	3 488 558	3 437 145	23 370 756
Akkumulerte avskrivninger	4 367 856	2 613 631	2 704 235	9 685 722
Bokført verdi 31/12	12 077 197	874 927	732 910	13 685 034
Ordinære avskrivninger	281 592	186 369	395 160	863 121
Avskrivning i prosent	2	10	33	

Note 3 – Pensjonskostnader, -midler og -forpliktelser / ytelsepensjon / innskuddspensjon

Selskapet har pensjonsordninger som omfatter i alt 64 aktive personer pr 31.12.13. Ordningene gir rett til definerte fremtidige ytelser. Disse er i hovedsak avhengig av antall opptjeningsår, lønnsnivå ved oppnådd pensjonsalder og størrelsen på ytelsene fra folketrygden. Den kollektive, offentlige pensjonsordningen er finansiert ved fondsoppbygning organisert i et forsikringsselskap.

Ved beregning brukes lineær opptjeningsprofil og forventet sluttlønn som opptjeningsgrunnlag. Planendringer amortiseres over forventet gjenstående tjenestetid. Det samme gjelder estimatavvik i den grad de overstiger 10 % av den største av pensjonsforpliktelsene og pensjonsmidlene (korridor).

	2013	2012
Årets pensjonsopptjening	2 589 639	2 467 934
Rentekostnad på pensjonsforpliktelsene	4 525 201	4 144 926
Forventet avkastning på pensjonsmidlene	3 364 252	3 224 622
Amortisering av estimeringstap/(gevinst)	1 078 335	3 020 100
Pensjonskostnad før arbeidsgiveravgift	4 828 923	6 408 338
Arbeidsgiveravgift av foretakets tilskudd	365 139	347 979
Ansattes andel av kostnad (medlemsinnskudd)	252 353	248 438
Beregnet pensjonskostnad sikret ordning	4 941 709	6 507 879
Beregnet pensjonskostnad usikret ordning	-15 868	22 308
Terminomkostninger	25 695	228 695
NRs pensjonskostnad / ytelsepensjon	4 951 536	6 758 882
Sikrede pensjonsforpliktelser	31.12.2013	31.12.2012
Beregnete pensjonsforpliktelser	116 502 989	108 147 006
Pensjonsmidler til markedsverdi	84 932 496	82 091 232
Pensjonsforpliktelse større enn pensjonsmidler	31 570 493	26 055 774
Utsatt forpliktelse gevinster/tap	-27 433 039	-21 598 051
Netto pensjonsforpliktelse etter arbeidsgiveravgift	4 137 454	4 457 723

Usikrede pensjonsforpliktelser	31.12.2013	31.12.2012
Påløpt pensjonsforpliktelse usikret ordning	0	68 620
Ikke resultatførte aktuarmessige gevinster/tap	0	-52 752
Netto pensjonsforpliktelser etter arbeidsgiveravgift	0	15 868

Økonomiske forutsetninger i prosent:	2013	2012
Diskonteringsrente	4,00	4,20
Forventet lønnsregulering	3,75	3,50
Forventet G-regulering (folketrygdens grunnbeløp)	3,50	3,25
Forventet regulering av pensjoner under utbetaling	2,75	2,50
Forventet avkastning på fondsmidler	4,40	4,00

Vanlige aktuarmessige forutsetninger innen forsikring er lagt til grunn for demografiske faktorer. Parametrene som er benyttet er lik de anbefalte fra Regnskapsstiftelsen pr 31.12.2013

Innskuddspensjonen er kostnadsført med kr 2 151 720 inkludert arbeidsgiveravgift.

Note 4 – Driftsinntekter

Instituttets driftsinntekter fordeler seg som følger:

Markedsfordeling:	2013	2012
Offentlig forvaltning	6 227 799	9 172 318
NFR - Norges forskningsråd	28 553 366	30 412 018
Øvrige innenlandske	34 053 871	33 203 835
EU – Den Europeiske Union	3 744 964	7 835 053
Øvrige utenlandske	7 872 239	1 044 260
Sum	80 452 239	81 667 484

Note 5 – Lønnskostnader, antall årsverk, godtgjørelser mv.

Lønnskostnader	2013	2012
Lønninger	50 986 889	46 075 282
Arbeidsgiveravgift	7 383 792	6 810 545
Pensjonskostnader inkl.arb.avg.	7 103 256	8 719 959
Andre ytelser	2 948 658	3 165 229
Sum	68 422 595	64 771 015
Gjennomsnittlig antall årsverk	67	67
	Daglig leder	Styre
Ytelser til ledende personer		
Lønn	1 659 461	233 750
Pensjonsutgifter	221 244	
Annen godtgjørelse	12 980	

Revisor

Utbetalt honorar for ordinær revisjon utgjør kr 68 500. Honorar for annen bistand og prosjektrevisjon utgjør kr 11 400.

Note 6 – Oppdrag i arbeid

Oppdrag i arbeid er vurdert til salgsverdi redusert med kr 675 000 for eventuelle tap på prosjektene.

Note 7 – Andre investeringer

Instituttet har plassert deler av sin overskuddslikviditet i fond. Midlene er fordelt på aksjefond, obligasjonsfond, pengemarkedsfond og eiendom.

Instituttet eier aksjer i Instidata AS, Forskningsparken AS, id2you AS og Simula School of Research and Innovation AS.

Note 8 – Finansposter

	2013	2012
Renteinntekter og avkastning av plasseringer	975 501	1 062 383
Agio	1 009 690	53 450
Verdiøkning/verdinedgang av plasseringer	4 392 489	1 584 560
Rentekostnader	23 254	523
Dis-agio og andre finanskostnader	257 650	556 650
Netto finansposter	6 096 776	2 143 220

Note 9 – Skattekostnad

<i>Årets skattekostnad består av</i>	2013	2012
Betalbar skatt	491 039	-
Netto skattekostnad	491 039	-

<i>Betalbar skatt i årets skattekostnad fremkommer slik</i>	2013	2012
Ordinært resultat før skattekostnad	6 293 791	3 521 108
Permanente forskjeller	-4 075 355	-1 531 446
Endring midlertidige forskjeller	-151 157	-2 303 230
Underskudd til fremføring	-313 568	-
Grunnlag betalbar skatt	1 753 711	-313 568
Betalbar skatt på årets resultat	491 039	-

Spesifikasjon av grunnlag for utsatt skatt. Forskjeller som utlignes.

	2013	2012
Driftsmidler	-34 322 336	- 36 131 705
Omløpsmidler	-	1 766 016
Pensjonsmidler	-4 137 455	-4 457 723
Underskudd til fremføring / Andre forskjeller	849 860	748 757
Sum	-37 609 931	- 38 074 655
Utsatt skattefordel	10 154 681	10 660 903

Utsatt skattefordel er ikke balanseført.

Stiftelsen Norsk Regnesentral oppfatter seg å komme inn under regler for fritak for formueskatt da stiftelsen mottar grunnbevilgning fra Forskningsrådet.

Note 10 – Egenkapital

	<i>Grunnkapital</i>	<i>Annen egenkapital</i>	<i>Sum egenkapital</i>
Egenkapital 1/1	4 000 000	63 411 741	67 411 741
Årets resultat		5 802 752	5 802 752
Egenkapital 31/12	4 000 000	69 214 493	73 214 493

Note 11 – Bundne midler

Av innestående i bank er kr 2 517 262 bundne midler vedrørende skyldig skattetrekk.

Note 12 – Tap på krav

Til tap på krav er avsatt en bloc kr 0.

Til styret i
Stiftelsen Norsk Regnesentral

REVISORS BERETNING FOR 2013

Uttalelse om årsregnskapet

Vi har revidert årsregnskapet for Stiftelsen Norsk Regnesentral som viser et overskudd på kr. 5.802.752,-. Årsregnskapet består av balanse per 31. desember 2013, resultatregnskap og kontantstrømoppstilling for regnskapsåret avsluttet per denne datoen, og en beskrivelse av vesentlige anvendte regnskapsprinsipper og andre noteopplysninger.

Styret og daglig leders ansvar for årsregnskapet

Styret og daglig leder er ansvarlig for å utarbeide årsregnskapet og for at det gir et rettviseende bilde i samsvar med regnskapslovens regler og god regnskapsskikk i Norge, og for slik intern kontroll som styret og daglig leder finner nødvendig for å muliggjøre utarbeidelsen av et årsregnskap som ikke inneholder vesentlig feilinformasjon, verken som følge av misligheter eller feil.

Revisors oppgaver og plikter

Vår oppgave er å gi uttrykk for en mening om dette årsregnskapet på bakgrunn av vår revisjon. Vi har gjennomført revisjonen i samsvar med lov, forskrift og god revisjonsskikk i Norge, herunder International Standards on Auditing. Revisjonsstandardene krever at vi etterlever etiske krav og planlegger og gjennomfører revisjonen for å oppnå betryggende sikkerhet for at årsregnskapet ikke inneholder vesentlig feilinformasjon.

En revisjon innebærer utførelse av handlinger for å innhente revisjonsbevis for beløpene og opplysningene i årsregnskapet. De valgte handlingene avhenger av revisors skjønn, herunder vurderingen av risikoene for at årsregnskapet inneholder vesentlig feilinformasjon, enten det skyldes misligheter eller feil. Ved en slik risikovurdering tar revisor hensyn til den interne kontrollen som er relevant for stiftelsens utarbeidelse av et årsregnskap som gir et rettviseende bilde. Formålet er å utforme revisjonshandlinger som er hensiktsmessige etter omstendighetene, men ikke for å gi uttrykk for en mening om effektiviteten av selskapets interne kontroll. En revisjon omfatter også en vurdering av om de anvendte regnskapsprinsippene er hensiktsmessige og om regnskapsestimatene utarbeidet av ledelsen er rimelige, samt en vurdering av den samlede presentasjonen av årsregnskapet.

Etter vår oppfatning er innhentet revisjonsbevis tilstrekkelig og hensiktsmessig som grunnlag for vår konklusjon.

Konklusjon

Etter vår mening er årsregnskapet avgitt i samsvar med lov og forskrifter og gir et rettviseende bilde av den finansielle stillingen til Stiftelsen Norsk Regnesentral per 31. desember 2013 og av resultatet og kontantstrømmer for regnskapsåret som ble avsluttet per denne datoen i samsvar med regnskapslovens regler og god regnskapsskikk i Norge.

Uttalelse om øvrige forhold

Konklusjon om årsberetningen

Basert på vår revisjon av årsregnskapet som beskrevet ovenfor, mener vi at opplysningene i årsberetningen om årsregnskapet, forutsetningen om fortsatt drift og forslaget til anvendelse av overskuddet er konsistente med årsregnskapet og er i samsvar med lov og forskrifter.

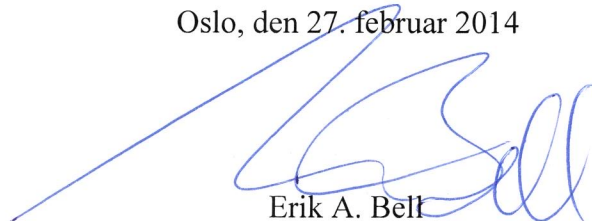
Konklusjon om registrering og dokumentasjon

Basert på vår revisjon av årsregnskapet som beskrevet ovenfor, og kontrollhandlinger vi har funnet nødvendig i henhold til internasjonal standard for attestasjonsoppdrag (ISAE) 3000 «Attestasjonsoppdrag som ikke er revisjon eller forenklet revisorkontroll av historisk finansiell informasjon», mener vi at ledelsen har oppfylt sin plikt til å sørge for ordentlig og oversiktlig registrering og dokumentasjon av stiftelsens regnskapsopplysninger i samsvar med lov og god bokføringsskikk i Norge.

Konklusjon om utdelinger og forvaltning

Basert på vår revisjon av årsregnskapet som beskrevet ovenfor, og kontrollhandlinger vi har funnet nødvendige i henhold til internasjonal standard for attestasjonsoppdrag (ISAE) 3000, mener vi stiftelsen er forvaltet og utdelinger er foretatt i samsvar med lov, stiftelsens formål og vedtektene for øvrig.

Oslo, den 27. februar 2014

A handwritten signature in blue ink, appearing to read "Erik A. Bell", is written over a horizontal line.

Erik A. Bell
Statsautorisert revisor